



JUEGOS DE CABLES PARA BUJIAS Y CAPUCHONES
PARA BOBINAS DE ENCENDIDO



2016 CATÁLOGO AUTOMOTRIZ
MEXICO

BUILT WITH **DENSO**



AMERICANO

EUROPEO

ASIÁTICO

Por más de **50 años**, cuando los **principales fabricantes de autos del mundo** construyen sus vehículos, confían **en DENSO.**

DENSO

www.densoautoparts.com



ÍNDICE

INFORMACIÓN GENERAL

Perfil de la empresa	3
Características y beneficios	4

INFORMACIÓN SOBRE APLICACIONES

Vehículo de pasajeros y camioneta.....	8
--	----------

INFORMACIÓN DEL PRODUCTO

Fotos	32
Lista numérica	46
Intercambio	49

ACERCA DE DENSO

Un legado de equipos originales (OE, por sus siglas en inglés)

DENSO es uno de los proveedores de componentes de la industria automotriz más grandes a nivel mundial con más de \$35.9 mil millones de ventas anuales. Proveemos a todos los principales fabricantes de automóviles del mundo y les brindamos la calidad e innovación que necesitan para permanecer a la vanguardia de la tecnología automotriz. Además de nuestros clientes de esta industria, también proveemos componentes a casi todos los fabricantes de equipos originales en todo el mundo. Durante décadas, hemos ayudado a todos nuestros clientes a convertirse en gigantes dentro de sus industrias.

Calidad insuperable

En DENSO sabemos que una de las claves principales del éxito para nuestra compañía y nuestros clientes es el compromiso inquebrantable con la calidad. Nos esforzamos y logramos que no haya defectos en las partes fabricadas de a millones en las instalaciones de DENSO certificadas bajo las normas TS16949, ISO9000 e ISO14000. Esta dedicación a la calidad es claramente reconocida por la industria, dado que DENSO ha recibido premios prestigiosos, como el premio Deming (Deming Award) por calidad, el premio del Presidente de J.D. Power and Associates (J.D. Power and Associates Chairman's Award) y numerosos premios de proveedores por la calidad, otorgados por empresas como Toyota, Lexus, General Motors y Chrysler.

Todo en el mercado de posventa

En la década de 1980, DENSO se convirtió en el primero en producir en serie la bujía de encendido de platino y ofrecerla en el mercado de posventa. Una década más tarde, presentamos la bujía de encendido más avanzada del mundo, la Iridium Power® la cual revolucionó el concepto de bujía de rendimiento en el mercado de posventa. A fines de la década de 1990, el mundo observó con un gran interés cómo DENSO anunciaba una línea de componentes de reemplazo estándar de equipos originales de calidad superior bajo la marca First Time Fit®. Actualmente, la línea de productos First Time Fit incluye: compresores de AA, filtros de aire de cabina, condensadores, evaporadores, radiadores, receptores secadores, dispositivos de expansión, arrancadores, alternadores, sensores de oxígeno, bombas de combustible, filtros de aceite y de aire, juegos de cables de encendido, sensor del sistema de control de presión de los neumáticos, sensores de administración del motor y escobillas limpiaparabrisas.

DENSO es uno de los proveedores de componentes de la industria automotriz más grandes a nivel mundial con más de \$35.9 mil millones de ventas anuales.

Mejor por su diseño

Como puede observar, nos tomó décadas perfeccionar nuestro trabajo: una afirmación que pocos fabricantes de componentes de automóviles pueden realizar. Sin duda, el compromiso de DENSO con la calidad, la innovación y la tecnología avanzada es la razón por la que nuestros componentes de automóviles y de servicio pesado son realmente mejores por su diseño.



CABLES PARA BUJIAS PREMIUM CAPUCHONES PARA BOBINAS DE ENCENDIDO

Los juegos de cables de encendido y capuchones para bobinas de encendido DENSO son fabricados y puestos a prueba bajo las normas más estrictas para los equipos originales (OE) con el propósito de ofrecerle un rendimiento sin igual. Cada componente está diseñado con precisión para un reemplazo exacto.



JUEGO DE CABLES DE BUJIA DENSO

Los juegos de cables de bujía Denso están fabricados con las especificaciones exactas en dimensiones y funcionalidad, proporcionándole la durabilidad y confiabilidad que usted tiene al instalar en su vehículo un producto original.

Cables igual

a Equipo Original

Los cables de bujía de 5 mm, 7 mm y 8 mm cumplen con la norma SAE J2031 Clase C, D o E, igualando los estándares requeridos por Equipo Original. Los cables de bujía DENSO funcionan con temperaturas en el rango de -40°C a 235°C, pasando las pruebas de propiedades eléctricas por reducción de material hasta la de resistencia química y prueba de vida acelerada.

Pre-cortados

a la longitud exacta

Cada cable en el juego está precortado a la longitud exacta, por lo que los juegos de cables vienen listos para instalarse.

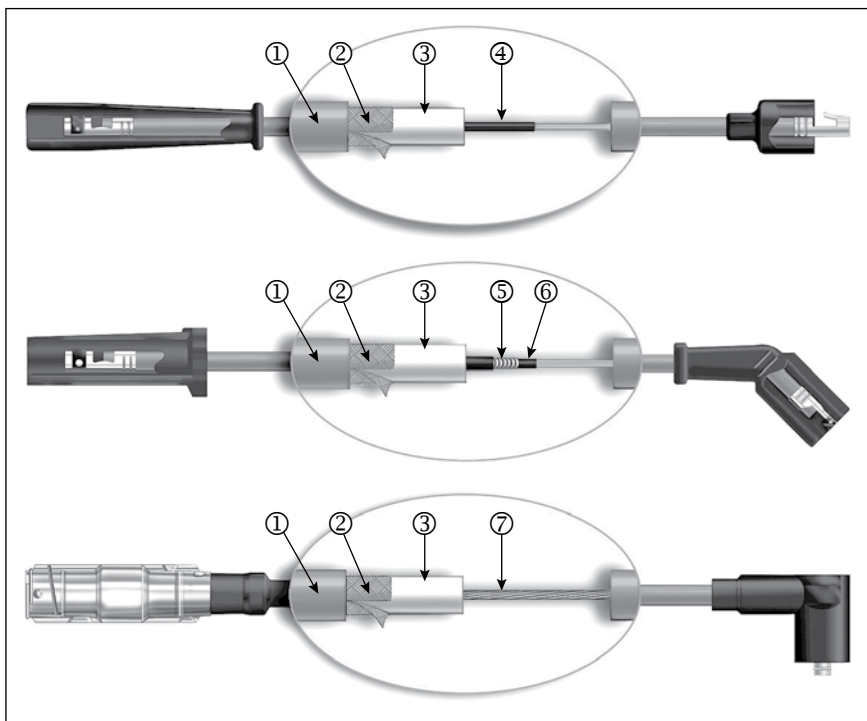
Capuchones

Están diseñadas para una fácil instalación y un ajuste seguro. Cuando enganchan, hacen un "click". Esto le permite al instalador "sentir y oír" que se ha realizado una buena conexión, incluso cuando la conexión se lleva a cabo en una ubicación de difícil visualización.

Conexiones sólidas

Los terminales se conectan a través de un proceso patentado para brindar una conexión totalmente sólida, lo que garantiza que el cable y la funda no se separarán durante la extracción y la instalación.

Clasificación de cables de la SAE	C	D	E
Temp. de prueba de sobrecarga térmica	155°C/311°F	180°C/356°F	220°C/428°F
Prueba de baja temperatura	-30°C/-22°F	-30°C/-22°F	-40°C/-40°F
Temp. de prueba de alta temperatura	120°C/248°F	155°C/311°F	180°C/356°F
Prueba de resistividad de baja temperatura	20°C/-4°F	-20°C/-4°F	-30°C/-22°F



- ① Recubrimiento igual al de Equipo Original para resistir altas y bajas temperaturas, químicos y humedad
- ② Elemento reforzante para mejorar la retención en la terminal
- ③ Aislamiento de gran rigidez Dieléctrica
- ④ Núcleo recubierto con carbono impregnado de látex
- ⑤ Alambre especificado por Equipo Original bobinado de resistencia consistente y supresión de radiofrecuencias parasitas
- ⑥ Capa impregnada con ferrita
- ⑦ Núcleo de cobre sólido o de acero inoxidable (usado por Equipo Original con puntas resistivas)



INFORMACIÓN SOBRE APLICACIONES



JUEGOS DE CABLES PARA BUJIAS Y CAPUCHONES
PARA BOBINAS DE ENCENDIDO
MEXICO

CABLES Y CAPUCHONES APLICACIONES

AÑO	MOTOR	INFORMACIÓN DE APLICACIÓN	CABLES	CAPUCHONES
AM GENERAL				
HUMMER				
1996-1995	V8-5.7		672-8111	
BUICK				
ALLURE				
2009-2008	V8-5.3		672-8109	
CENTURY				
1999-1997	V6-3.1		672-6102	
1995-1993	L4-2.2		672-4105	
1989-1987	V6-2.8		672-6100	
1986-1985	V6-2.8		672-6105	
CUSTOM				
1986-1985	V6-2.8		672-6105	
LACROSSE				
2009-2008	V8-5.3		672-8109	
RAINIER				
2007-2005	V8-5.3		672-8109	
REGAL				
1993-1989	V6-3.1		672-6100	
1996	V6-3.1		672-6102	
1988	V6-2.8		672-6100	
RENDEZVOUS				
2007-2006	V6-3.5		672-6112	
SKYLARK				
1998-1996	L4-2.4			672-9102
1998-1996	V6-3.1		672-6102	
1995-1988	L4-2.3			672-9102
1985	V6-2.8		672-6105	
TERRAZA				
2006-2005	V6-3.5		672-6112	
CADILLAC				
CTS				
2007-2006	V8-6.0		672-8109	
ESCALADE				
2012-2009	V8-6.0		672-8102	
2012-2009	V8-6.2		672-8102	
2008-2007	V8-6.2		672-8109	
2006-2002	V8-6.0		672-8102	
2005-2002	V8-5.3		672-8102	
2000-1999	V8-5.7		672-8105	

AÑO	MOTOR	INFORMACIÓN DE APLICACIÓN	CABLES	CAPUCHONES
ESCALADE ESV				
2012-2009	V8-6.2		672-8102	
2006-2003	V8-6.0		672-8102	
ESCALADE EXT				
2012-2009	V8-6.2		672-8102	
2006-2002	V8-6.0		672-8102	
CHEVROLET				
AVALANCHE				
2012-2009	V8-5.3		672-8102	
2008-2007	V8-5.3		672-8109	
2008-2007	V8-6.0		672-8109	
2009	V8-6.0		672-8102	
AVALANCHE 1500				
2006-2002	V8-5.3		672-8102	
AVEO				
2014-2003	L4-1.6		672-4004	
BERETTA				
1995-1993	L4-2.2		672-4105	
1994-1990	L4-2.3			672-9102
1996	V6-3.1		672-6102	
BLAZER				
1993-1987	V8-5.7		672-8111	
1994	V8-5.7		672-8100	
1987	V8-5.0		672-8111	
C1500				
1999-1996	V8-5.0		672-8105	
1999-1996	V8-5.7		672-8105	
1995-1994	V8-5.0		672-8100	
1995-1994	V8-5.7		672-8100	
1993-1988	V8-5.0		672-8111	
1993-1988	V8-5.7		672-8111	
C2500				
2000-1996	V8-5.7		672-8105	
2000-1996	V8-7.4		672-8108	
1999-1996	V8-5.0		672-8105	
1995-1994	V8-5.0		672-8100	
1995-1994	V8-5.7		672-8100	
1993-1988	V8-5.0		672-8111	
1993-1988	V8-5.7		672-8111	
C3500				
2000-1996	V8-5.7		672-8105	

CABLES Y CAPUCHONES

APLICACIONES

AÑO	MOTOR	INFORMACIÓN DE APLICACIÓN	CABLES	CAPUCHONES
CHEVROLET, <i>continuado</i>				
C3500, <i>continuado</i>				
2000-1996	V8-7.4		672-8108	
1995-1994	V8-5.7		672-8100	
1993-1988	V8-5.7		672-8111	
CAMARO				
2012-2010	V8-6.2		672-8102	
1986-1985	V6-2.8		672-6105	
CAPRICE				
2012-2011	V8-6.0		672-8102	
CAVALIER				
2005-2002	L4-2.2			672-9101
2002-1998	L4-2.2		672-4113	
2002-1996	L4-2.4			672-9102
1997-1993	L4-2.2		672-4105	
1995	L4-2.3			672-9102
CELEBRITY				
1991-1990	V6-3.1		672-6100	
1987-1981	V6-2.8		672-6100	
1986-1985	V6-2.8		672-6105	
CHEVY				
2012-2009	L4-1.6		672-4100	
2003-1998	L4-1.6		672-4100	
2003-1994	L4-1.4		672-4100	
CHEVY C2				
2008-2004	L4-1.6		672-4100	
CHEVY MONZA				
2003-1997	L4-1.6		672-4100	
CHEVY MONZA C2				
2008-2004	L4-1.6		672-4100	
CHEVY MONZA C3				
2012-2009	L4-1.6		672-4100	
CITATION				
1985	V6-2.8		672-6105	
CLASSIC				
2005-2004	L4-2.2			672-9101
COBALT				
2006-2005	L4-2.2			672-9101
COLORADO				
2012-2009	V8-5.3		672-8102	

AÑO	MOTOR	INFORMACIÓN DE APLICACIÓN	CABLES	CAPUCHONES
CORSA				
2008-2003	L4-1.8		672-4100	
CORSICA				
1996-1993	L4-2.2		672-4105	
1996	V6-3.1		672-6102	
CORVETTE				
2012-2009	V8-6.2		672-8102	
2012-2009	V8-7.0		672-8102	
2008-2006	V8-7.0		672-8109	
2007-2005	V8-6.0		672-8109	
2008	V8-6.2		672-8109	
EXPRESS 1500				
2012-2009	V8-5.3		672-8102	
2002-1996	V8-5.0		672-8105	
2002-1996	V8-5.7		672-8105	
2008	V8-5.3		672-8109	
EXPRESS 2500				
2012-2009	V8-4.8		672-8102	
2012-2009	V8-6.0		672-8102	
2002-1996	V8-5.0		672-8105	
2002-1996	V8-5.7		672-8105	
2008	V8-4.8		672-8109	
2008	V8-6.0		672-8109	
EXPRESS 3500				
2012-2009	V8-4.8		672-8102	
2012-2009	V8-6.0		672-8102	
2002-1996	V8-5.7		672-8105	
2008	V8-4.8		672-8109	
2008	V8-5.3		672-8109	
2008	V8-6.0		672-8109	
EXPRESS 4500				
2012-2009	V8-6.0		672-8102	
G10				
1993-1987	V8-5.0		672-8111	
1993-1987	V8-5.7		672-8111	
G20				
1993-1987	V8-5.0		672-8111	
1993-1987	V8-5.7		672-8111	
G30				
1993-1987	V8-5.7		672-8111	
1996	V8-7.4		672-8108	

CABLES Y CAPUCHONES

APLICACIONES

AÑO	MOTOR	INFORMACIÓN DE APLICACIÓN	CABLES	CAPUCHONES
CHEVROLET, <i>continuado</i>				
HHR				
2006	L4-2.2			672-9101
IMPALA				
2008-2006	V8-5.3		672-8109	
2009	V8-5.3		672-8102	
K1500				
1999-1996	V8-5.0		672-8105	
1999-1996	V8-5.7		672-8105	
1995-1994	V8-5.0		672-8100	
1993-1988	V8-5.0		672-8111	
1993-1988	V8-5.7		672-8111	
K2500				
2000-1996	V8-5.7		672-8105	
2000-1996	V8-7.4		672-8108	
1998-1996	V8-5.0		672-8105	
1995-1994	V8-5.0		672-8100	
1993-1988	V8-5.0		672-8111	
1993-1988	V8-5.7		672-8111	
K3500				
2000-1996	V8-5.7		672-8105	
2000-1996	V8-7.4		672-8108	
1995-1994	V8-5.7		672-8100	
1993-1988	V8-5.7		672-8111	
LUMINA				
1999-1996	V6-3.1		672-6102	
1994-1990	V6-3.1		672-6100	
2001	V6-3.1		672-6103	
LUV				
2006-1999	L4-2.2		672-4112	
1995-1994	L4-2.2		672-4105	
MALIBU				
2007-2004	V6-3.5		672-6112	
2006-2004	L4-2.2			672-9101
1999-1997	L4-2.4			672-9102
1999-1997	V6-3.1		672-6102	
MERIVA				
2009-2003	L4-1.8		672-4100	
METRO				
1992	L4-1.3		672-4015	

AÑO	MOTOR	INFORMACIÓN DE APLICACIÓN	CABLES	CAPUCHONES
MONTE CARLO				
2007-2006	V8-5.3		672-8109	
1999-1996	V6-3.1		672-6102	
P20				
1989-1987	V8-5.7		672-8111	
P30				
2000-1996	V8-5.7		672-8105	
1999-1996	V8-7.4		672-8108	
1993-1987	V8-5.7		672-8111	
R10				
1987	V8-5.0		672-8111	
1987	V8-5.7		672-8111	
R20				
1988-1987	V8-5.7		672-8111	
1987	V8-5.0		672-8111	
R30				
1988-1987	V8-5.7		672-8111	
R3500				
1991-1987	V8-5.7		672-8111	
S-10				
1995-1994	L4-2.2		672-4105	
1993-1985	V6-2.8		672-6105	
SILVERADO 1500				
2012-2009	V8-4.8		672-8102	
2012-2009	V8-5.3		672-8102	
2012-2009	V8-6.0		672-8102	
2012-2009	V8-6.2		672-8102	
2008-2007	V8-4.8		672-8109	
2008-2007	V8-5.3		672-8109	
2008-2007	V8-6.0		672-8109	
2007-1999	V8-4.8		672-8102	
2007-1999	V8-5.3		672-8102	
2007-1999	V8-6.0		672-8102	
SILVERADO 2500				
2012-2009	V8-6.0		672-8102	
2006-1999	V8-6.0		672-8102	
2000-1999	V8-5.3		672-8102	
2002	V8-5.7		672-8105	
SILVERADO 2500 HD				
2008-2007	V8-6.0		672-8109	

CABLES Y CAPUCHONES

APLICACIONES

AÑO	MOTOR	INFORMACIÓN DE APLICACIÓN	CABLES	CAPUCHONES
CHEVROLET, <i>continuado</i>				
SILVERADO 3500				
2012-2009	V8-6.0		672-8102	
2006-2001	V8-6.0		672-8102	
2004	V8-5.7		672-8105	
SILVERADO 3500 HD				
2008-2007	V8-6.0		672-8109	
SPECTRUM				
1989-1985	L4-1.5		672-4015	
SSR				
2006-2005	V8-6.0		672-8109	
SUBURBAN				
2012-2009	V8-5.3		672-8102	
2012-2009	V8-6.0		672-8102	
2008-2007	V8-5.3		672-8109	
2008-2007	V8-6.0		672-8109	
2006-2000	V8-5.3		672-8102	
2006-2000	V8-6.0		672-8102	
2002-1996	V8-5.7		672-8105	
2000-1996	V8-7.4		672-8108	
1995-1994	V8-5.7		672-8100	
1993-1987	V8-5.7		672-8111	
1987	V8-5.0		672-8111	
TAHOE				
2012-2009	V8-5.3		672-8102	
2012-2009	V8-6.0		672-8102	
2008-2007	V8-4.8		672-8109	
2008-2007	V8-5.3		672-8109	
2006-2000	V8-4.8		672-8102	
2006-2000	V8-5.3		672-8102	
2000-1996	V8-5.7		672-8105	
2009	V8-4.8		672-8102	
2009	V8-6.2		672-8102	
2008	V8-6.0		672-8109	
2008	V8-6.2		672-8109	
1995	V8-5.7		672-8100	
TORNADO				
2014-2003	L4-1.8		672-4100	
TRACKER				
1990-1989	L4-1.6		672-4015	

AÑO	MOTOR	INFORMACIÓN DE APLICACIÓN	CABLES	CAPUCHONES
TRAILBLAZER				
2008-2006	V8-6.0		672-8109	
2007-2005	V8-5.3		672-8109	
2009	V8-6.0		672-8102	
UPLANDER				
2009-2007	V6-3.9		672-6112	
2006-2005	V6-3.5		672-6112	
V10				
1987	V8-5.0		672-8111	
1987	V8-5.7		672-8111	
V20				
1987	V8-5.7		672-8111	
V30				
1988	V8-5.7		672-8111	
1987	V8-5.7		672-8111	
VECTRA				
2005-2003	L4-2.2			672-9101
2005-2003	V6-3.2			672-9101
VENTURE				
1999-1997	V6-3.4		672-6102	
CHRYSLER				
CARAVAN				
2007-2002	V6-3.3		672-6109	
2000-1996	L4-2.4		672-4103	
CIRRUS				
2007-2001	L4-2.4		672-4102	
2000-1995	L4-2.4		672-4103	
1995	L4-2.0		672-4103	
CONQUEST				
1987-1985	L4-2.6		672-4017	
CORDOBA				
1982-1976	V8-5.9		672-8110	
FIFTH AVENUE				
1993	V6-3.3		672-6117	
1993	V6-3.8		672-6117	
1991	V6-3.8		672-6117	
GRAND CARAVAN				
2007-2001	V6-3.3		672-6109	
2007-2001	V6-3.8		672-6109	

CABLES Y CAPUCHONES

APLICACIONES

AÑO	MOTOR	INFORMACIÓN DE APLICACIÓN	CABLES	CAPUCHONES
CHRYSLER, continuado				
GRAND VOYAGER				
2003-2001	V6-3.8		672-6109	
2000	V6-3.0		672-6111	
IMPERIAL				
1993-1991	V6-3.8		672-6117	
1991-1990	V6-3.3		672-6117	
LEBARON				
1982-1977	V8-5.9		672-8110	
NEW YORKER				
1993-1990	V6-3.3		672-6117	
1992-1991	V6-3.8		672-6117	
PACIFICA				
2007-2005	V6-3.8		672-6109	
PT CRUISER				
2010-2001	L4-2.4		672-4102	
SEBRING				
2005-2001	L4-2.4		672-4102	672-9007
1999-1995	L4-2.0		672-4103	
TOWN & COUNTRY				
2008-2001	V6-3.3		672-6109	
2008-2001	V6-3.8		672-6109	
2000-1996	V6-3.3		672-6107	
2000-1996	V6-3.8		672-6107	
1995-1994	V6-3.8		672-6117	
1993-1990	V6-3.3		672-6117	
VOYAGER				
2008-2001	V6-3.3		672-6109	
2000-1996	L4-2.4		672-4103	
2000	V6-3.0		672-6111	
DATSUN				
720				
1986-1981	L4-2.0		672-8000	
1986-1981	L4-2.4		672-8000	
1300/J13				
1670-1968	L4-1.3		672-4007	
1400/J14				
1975-1971	L4-1.4		672-4007	
1600/J16				
1970-1965	L4-1.6		672-4007	

AÑO	MOTOR	INFORMACIÓN DE APLICACIÓN	CABLES	CAPUCHONES
1800/J18				
1975-1971	L4-1.8		672-4007	
200SX				
1988-1984	L4-2.0		672-8000	
510 ó "1600"				
1974-1968	L4-1.6		672-4013	
520 PICK UP				
1967-1966	L4-1.3		672-4013	
521 PICK UP				
1972-1968	L4-1.6		672-4013	
1972-1965	L4-1.3		672-4013	
610 ó "2000"				
1977-1973	L4-2.0		672-4013	
610/L18				
1977-1973	L4-1.8		672-4007	
620 PICK UP				
1979-1975	L4-2.0		672-4013	
1973-1972	L4-1.6		672-4013	
1974	L4-1.8		672-4013	
710/140J				
1981-1976	L4-1.4		672-4007	
710/160J				
1984-1976	L4-1.6		672-4007	
710/180J				
1984-1976	L4-1.8		672-4007	
720 PICK UP				
1980	L4-2.0		672-4013	
PATHFINDER				
1989-1986	L4-2.4		672-8000	
PICK UP				
1990-1986	L4-2.4		672-8000	
1983-1981	L4-1.6		672-4007	
SAMURAI				
1984-1979	L4-1.8		672-4007	
TSURU I				
1992-1984	L4-1.5		672-4006	
DODGE				
2000 GTX				
1992-1989	L4-2.0		672-4017	



CABLES Y CAPUCHONES APLICACIONES

AÑO	MOTOR	INFORMACIÓN DE APLICACIÓN	CABLES	CAPUCHONES
DODGE, continuado				
ATOS				
2012-2006	L4-1.1		672-4000	
2006-2000	L4-1.0		672-4000	
ATTITUDE				
2011-2007	L4-1.4		672-4018	
AVENGER				
1999-1995	L4-2.0		672-4103	
B SERIES				
2001-1993	V8-5.2		672-8104	
2001-1993	V8-5.9		672-8104	
B-150				
1995-1993	V6-3.9		672-6115	
B-1500				
1998-1995	V6-3.9		672-6115	
B-250				
1995-1993	V6-3.9		672-6115	
B-2500				
1998-1995	V6-3.9		672-6115	
CARAVAN				
2005-2001	L4-2.4		672-4102	
2000-1996	V6-3.0		672-6111	
2000-1996	V6-3.3		672-6107	
2000-1996	V6-3.8		672-6107	
1995-1990	V6-3.3		672-6117	
1995	V6-3.8		672-6117	
CHARGER				
1979-1974	V8-5.2		672-8110	
1979-1974	V8-5.9		672-8110	
CIRRUS				
2000	L4-2.0		672-4104	
COLT				
1991-1987	L4-2.0		672-4017	
CORONET				
1977-1974	V8-5.9		672-8110	
1976-1967	V8-5.2		672-8110	
1973-1972	V8-5.6		672-8110	
1968-1967	V8-4.5		672-8110	

AÑO	MOTOR	INFORMACIÓN DE APLICACIÓN	CABLES	CAPUCHONES
D & W SERIES				
1978-1968	V8-5.2		672-8110	
1978-1968	V8-5.9		672-8110	
D/W-150				
1994-1992	V6-3.9		672-6115	
D-100				
1994-1993	V8-5.2		672-8104	
1994-1993	V8-5.9		672-8104	
1979-1974	V8-5.9		672-8110	
D-250				
1994-1992	V6-3.9		672-6115	
D-300				
1979-1974	V8-5.9		672-8110	
D-350				
1994-1993	V8-5.2		672-8104	
1994-1993	V8-5.9		672-8104	
1979-1974	V8-5.9		672-8110	
D-600				
1979-1974	V8-5.9		672-8110	
DAKOTA				
2003-1999	V8-5.9		672-8104	
2003-1992	V6-3.9		672-6115	
2001-1993	V8-5.2		672-8104	
DART				
1982-1965	V8-5.9		672-8110	
1976-1962	V8-5.2		672-8110	
DURANGO				
2003-2002	V8-5.9		672-8104	
2001-1998	V8-5.2		672-8104	
2000-1998	V6-3.9		672-6115	
DYNASTY				
1993-1990	V6-3.3		672-6117	
GRAND CARAVAN				
2000-1996	V6-3.0		672-6111	
2000-1996	V6-3.3		672-6107	
2000-1996	V6-3.8		672-6107	
1997-1996	L4-2.4		672-4103	
1995-1994	V6-3.8		672-6117	
1995-1990	V6-3.3		672-6117	
i10				
2014-2012	L4-1.1		672-4000	

CABLES Y CAPUCHONES

APLICACIONES

AÑO	MOTOR	INFORMACIÓN DE APLICACIÓN	CABLES	CAPUCHONES
DODGE, continuado				
MAGNUM				
1981-1978	V8-5.9		672-8110	
MICROBUS				
1993-1974	V8-5.9		672-8110	
MINI RAM VAN				
1991-1990	V6-3.3		672-6117	
MONACO				
1979-1971	V8-5.9		672-8110	
1978-1967	V8-5.2		672-8110	
NEON				
2006-1996	L4-2.0	SOHC	672-4104	
2000-1995	L4-2.0	DOHC	672-4103	
RAIDER				
1987	L4-2.6		672-4017	
RAM 50				
1989-1987	L4-2.0		672-4017	
1989-1987	L4-2.6		672-4017	
RAM VAN				
2003-2002	V8-5.2		672-8104	
2003-2002	V8-5.9		672-8104	
RAM-1500				
2003-1994	V6-3.9		672-6115	
RAM-250				
2004-1994	V8-5.2		672-8104	
2004-1994	V8-5.9		672-8104	
RAM-350				
2002-1994	V8-5.2		672-8104	
2002-1994	V8-5.9		672-8104	
RAMCHARGER				
2001-1999	V8-5.2		672-8104	
2001-1999	V8-5.9		672-8104	
1996-1992	V8-5.2		672-8104	
1996-1992	V8-5.9		672-8104	
1979-1974	V8-5.9		672-8110	
STRATUS				
2006-2001	L4-2.0		672-4102	
2006-2001	L4-2.4		672-4102	
2005-2002	L4-2.4			672-9007
2000-1995	L4-2.0		672-4104	
2000-1995	L4-2.4		672-4103	

AÑO	MOTOR	INFORMACIÓN DE APLICACIÓN	CABLES	CAPUCHONES
VOYAGER				
2003-2001	L4-2.4		672-4102	
EAGLE				
TALON				
1998-1995	L4-2.0		672-4103	
VISTA				
1991-1989	L4-2.0		672-4017	
EDSEL				
CITATION				
1958	V8-6.7		672-8101	
CORSAIR				
1959	V8-5.4		672-8101	
1958	V8-6.7		672-8101	
PACER				
1958	V8-5.9		672-8101	
RANGER				
1958	V8-5.9		672-8101	
FIAT				
ALBEA				
2011-2008	L4-1.8		672-4100	
IDEA				
2009-2008	L4-1.8		672-4100	
PALIO				
2011-2006	L4-1.8		672-4100	
STRADA				
2011-2007	L4-1.8		672-4100	
FORD				
AEROSTAR				
1996-1991	V6-4.0		672-6101	
B-600				
1985-1980	V8-5.4		672-8101	
BRONCO				
1992-1980	L6-4.9		672-6114	
1982-1980	V8-5.0		672-8101	
1968-1966	V8-4.7		672-8101	
1985	V8-5.0		672-8101	
BRONCO II				
1992-1985	V6-2.8		672-6106	

CABLES Y CAPUCHONES APLICACIONES

AÑO	MOTOR	INFORMACIÓN DE APLICACIÓN	CABLES	CAPUCHONES
FORD, continuado				
CAPRI				
1983-1982	V8-5.0		672-8101	
1982-1981	V8-4.2		672-8101	
1979	V8-5.0		672-8101	
CONTINENTAL				
1983-1982	V8-5.0		672-8101	
COUGAR				
1982-1981	V8-4.2		672-8101	
1981-1977	V8-5.0		672-8101	
COUNTRY SEDAN				
1967-1966	V8-4.7		672-8101	
1967-1966	V8-5.8		672-8101	
1962-1960	V8-5.8		672-8101	
1974	V8-5.8		672-8101	
1974	V8-7.5		672-8101	
1970	V8-6.4		672-8101	
1968	V8-6.4		672-8101	
1962	V8-6.4		672-8101	
COUNTRY SQUIRE				
1967-1966	V8-4.7		672-8101	
1967-1966	V8-5.8		672-8101	
1962-1960	V8-5.8		672-8101	
1974	V8-5.8		672-8101	
1974	V8-7.5		672-8101	
1970	V8-6.4		672-8101	
1968	V8-6.4		672-8101	
1962	V8-6.4		672-8101	
COURIER				
2012-2000	L4-1.6		672-4101	
CROWN VICTORIA				
2011-1998	V8-4.6			672-9100
1999-1992	V8-4.6		672-8106	
1982-1980	V8-5.8		672-8101	
CUSTOM				
1967-1966	V8-4.7		672-8101	
1970	V8-6.4		672-8101	
1968	V8-6.4		672-8101	
1966	V8-5.8		672-8101	
CUSTOM 300				
1960	V8-5.8		672-8101	

AÑO	MOTOR	INFORMACIÓN DE APLICACIÓN	CABLES	CAPUCHONES
CUSTOM 500				
1976-1974	V8-7.5		672-8101	
1968-1966	V8-4.7		672-8101	
1974	V8-5.8		672-8101	
1970	V8-6.4		672-8101	
1968	V8-6.4		672-8101	
1966	V8-5.8		672-8101	
E SUPER DUTY				
2002-1997	V8-5.4			672-9100
2002-1997	V10-6.8			672-9100
E-100				
1983-1977	L6-4.9		672-6114	
1982-1980	V8-5.0		672-8101	
E-150				
2012-2000	V8-4.6			672-9100
2012-1997	V8-5.4			672-9100
1998-1996	V8-4.6		672-8106	
1996-1977	L6-4.9		672-6114	
1976	V8-7.5		672-8101	
E-150 CLUB WAGON				
2000-1997	V6-4.2		672-6116	
E-150 ECONOLINE				
2000-1997	V6-4.2		672-6116	
E-250				
2012-2003	V8-4.6			672-9100
2012-1997	V8-5.4			672-9100
1996-1977	L6-4.9		672-6114	
1976-1975	V8-7.5		672-8101	
E-250 CHASIS				
2000-1997	V6-4.2		672-6116	
E-250 CLUB WAGON				
2000-1997	V6-4.2		672-6116	
E-250 ECONOLINE				
2000-1997	V6-4.2		672-6116	
E-350				
2012-1997	V8-5.4			672-9100
2011-1997	V10-6.8			672-9100
1996-1977	L6-4.9		672-6114	
1982-1980	V8-5.0		672-8101	
1976-1975	V8-7.5		672-8101	

CABLES Y CAPUCHONES APLICACIONES

AÑO	MOTOR	INFORMACIÓN DE APLICACIÓN	CABLES	CAPUCHONES
FORD, continuado				
E-450				
2012-2003	V8-5.4			672-9100
2012-2003	V10-6.8			672-9100
E-550				
2003	V10-6.8			672-9100
ECOSPORT				
2014-2013	L4-2.0			672-9106
ELITE				
1976-1975	V8-7.5		672-8101	
ESCAPE				
2008-2005	L4-2.3			672-9106
2008-2001	V6-3.0			672-9103
2004-2001	L4-2.0		672-4106	
ESCORT				
2004-2002	L4-2.0	SOHC	672-4108	
2002-1997	L4-2.0	SOHC	672-4107	
ESCORT ZX2				
2004-2002	L4-2.0	DOHC	672-4106	
2002-1998	L4-2.0	DOHC	672-4111	
EXCURSION				
2006-2000	V10-6.8			672-9100
2005-2000	V8-5.4			672-9100
EXPEDITION				
2008-2005	V8-5.4			672-9104
2004-2000	V8-4.6			672-9100
2004-1997	V8-5.4			672-9100
EXPLORER				
2010-2002	V6-4.0		672-6110	
2008-2006	V8-4.6			672-9104
2005-2002	V8-4.6			672-9100
2001-1997	V6-4.0		672-6113	
1996-1991	V6-4.0		672-6101	
EXPLORER SPORT TRAC				
2010-2007	V6-4.0		672-6110	
F/B-100				
1983-1980	V8-5.0		672-8101	
F/B-150				
1991-1982	V8-5.8		672-8101	
1985-1980	V8-5.0		672-8101	

AÑO	MOTOR	INFORMACIÓN DE APLICACIÓN	CABLES	CAPUCHONES
F/B-200				
1991-1986	V8-5.0		672-8101	
1991-1986	V8-5.8		672-8101	
F/B-600				
1985-1980	V8-5.4		672-8101	
F-100				
1983-1977	L6-4.9		672-6114	
1976-1975	V8-7.5		672-8101	
F-100 PICKUP				
1974	V8-7.5		672-8101	
1970	V8-6.4		672-8101	
F-150				
2009-2000	V8-4.6			672-9100
2008-2004	V8-5.4			672-9104
2004-1997	V8-5.4			672-9100
2000-1998	V6-4.2		672-6116	
1998-1997	V8-4.6		672-8106	
1996-1977	L6-4.9		672-6114	
1976-1975	V8-7.5		672-8101	
F-250				
2004-1999	V10-6.8			672-9100
2004-1997	V8-5.4			672-9100
1999-1997	V8-4.6		672-8106	
1996-1977	L6-4.9		672-6114	
1976-1974	V8-7.5		672-8101	
F-250 PICKUP				
1970	V8-6.4		672-8101	
F-250 SUPER DUTY				
2008-2005	V8-5.4			672-9104
2008-2005	V10-6.8			672-9104
F-350				
2004-1999	V8-5.4			672-9100
2004-1999	V10-6.8			672-9100
1996-1977	L6-4.9		672-6114	
1976-1974	V8-7.5		672-8101	
1965-1961	V8-5.0		672-8101	
F-350 PICKUP				
1970	V8-6.4		672-8101	
F-350 SUPER DUTY				
2008-2005	V8-5.4			672-9104
2008-2005	V10-6.8			672-9104



CABLES Y CAPUCHONES APLICACIONES

AÑO	MOTOR	INFORMACIÓN DE APLICACIÓN	CABLES	CAPUCHONES
FORD, continuado				
F-450				
2004-1999	V10-6.8			672-9100
F-450 SUPER DUTY				
2007-2005	V10-6.8			672-9104
F-53				
2004-1999	V10-6.8			672-9100
F-550				
2004-1999	V10-6.8			672-9100
F-550 SUPER DUTY				
2008-2005	V10-6.8			672-9104
FAIRLANE				
1968-1966	V8-4.7		672-8101	
1962-1961	V8-6.4		672-8101	
1962-1960	V8-5.8		672-8101	
1970	V8-6.4		672-8101	
1968	V8-6.4		672-8101	
1966	V8-5.8		672-8101	
FAIRMOUNT				
1983-1978	V8-5.0		672-8101	
1982-1980	V8-4.2		672-8101	
FALCON				
1970-1968	V8-5.0		672-8101	
1968-1965	V8-4.7		672-8101	
FIESTA				
2012-2001	L4-1.6		672-4101	
2010-2001	L4-1.6		672-4101	
FIVE HUNDRED				
2008-2005	V6-3.0			672-9103
FOCUS				
2011-2005	L4-2.0			672-9106
2008-2001	L4-2.0	DOHC	672-4106	
2007-2003	L4-2.3			672-9106
2004-2000	L4-2.0	SOHC	672-4108	
FREESTYLE				
2007-2005	V6-3.0			672-9103
GALAXIE				
1967-1966	V8-4.7		672-8101	
1962-1961	V8-6.4		672-8101	
1962-1960	V8-5.8		672-8101	

AÑO	MOTOR	INFORMACIÓN DE APLICACIÓN	CABLES	CAPUCHONES
1974	V8-5.8		672-8101	
1974	V8-7.5		672-8101	
1970	V8-6.4		672-8101	
1968	V8-6.4		672-8101	
1966	V8-5.8		672-8101	
GRAN TORINO				
1976-1974	V8-7.5		672-8101	
1974	V8-5.8		672-8101	
GRANADA				
1981-1980	V8-4.2		672-8101	
1980-1975	V8-5.0		672-8101	
GRAND MARQUIS				
1984-1982	V8-5.8		672-8101	
1982-1981	V8-4.2		672-8101	
1980-1977	V8-5.0		672-8101	
GT				
2006-2005	V8-5.4			672-9107
KA				
2008-2001	L4-1.6		672-4101	
LOBO				
2010	V8-5.4			672-9104
LTD				
1981-1980	V8-5.8		672-8101	
1976-1974	V8-7.5		672-8101	
1968-1966	V8-4.7		672-8101	
1974	V8-5.8		672-8101	
1970	V8-6.4		672-8101	
1968	V8-6.4		672-8101	
1966	V8-5.8		672-8101	
LTD II				
1979-1977	V8-5.0		672-8101	
MARK SERIES				
1983-1982	V8-5.0		672-8101	
1980	V8-5.8		672-8101	
MAVERICK				
1977-1976	V8-5.0		672-8101	
1974-1971	V8-5.0		672-8101	
MONARCH				
1980-1978	V8-5.0		672-8101	

CABLES Y CAPUCHONES APLICACIONES

AÑO	MOTOR	INFORMACIÓN DE APLICACIÓN	CABLES	CAPUCHONES
FORD, continuado				
MUSTANG				
2010-2007	V8-5.4			672-9107
2008-2005	V8-4.6			672-9104
2004-2003	V8-4.6			672-9107
2004-1999	V8-4.6			672-9100
1998-1996	V8-4.6		672-8106	
1993-1991	L4-2.3		672-8107	
1984-1973	V8-5.0		672-8101	
1982-1980	V8-4.2		672-8101	
2007	V8-4.6			672-9107
2001	V8-4.6			672-9107
1999	V8-4.6			672-9107
MYSTIQUE				
1999-1995	L4-2.0		672-4111	
P-350				
1991-1987	V8-5.0		672-8101	
RANCH WAGON				
1968-1966	V8-4.7		672-8101	
1974	V8-5.8		672-8101	
1974	V8-7.5		672-8101	
1970	V8-6.4		672-8101	
1966	V8-5.8		672-8101	
1961	V8-6.4		672-8101	
RANCHERO				
1979-1977	V8-5.0		672-8101	
1976-1974	V8-7.5		672-8101	
1974	V8-5.8		672-8101	
1967	V8-4.7		672-8101	
1966	V8-4.7		672-8101	
RANGER				
2012-2001	L4-2.3		672-4110	
2008-2001	V6-4.0		672-6110	
2000-1993	L4-2.3	DOBLE BUJIA	672-8103	
1996-1991	V6-4.0		672-6101	
1994-1989	L4-2.3		672-8107	
1992-1983	V6-2.8		672-6106	
RANGER SUPER				
1992-1986	V6-2.9		672-6106	
STARLINER				
1961-1960	V8-5.8		672-8101	

AÑO	MOTOR	INFORMACIÓN DE APLICACIÓN	CABLES	CAPUCHONES
SUNLINER				
1962-1960	V8-5.8		672-8101	
TAURUS				
2004	V6-3.0			672-9103
2000	V6-3.0			672-9103
THUNDERBIRD				
1997-1994	V8-4.6		672-8106	
1985-1978	V8-5.0		672-8101	
1982-1980	V8-4.2		672-8101	
1976-1974	V8-7.5		672-8101	
1962-1961	V8-6.4		672-8101	
1960-1959	V8-7.0		672-8101	
1960-1958	V8-5.8		672-8101	
1959-1958	V8-5.4		672-8101	
1958	V8-4.8		672-8101	
TORINO				
1976-1974	V8-7.5		672-8101	
1974	V8-5.8		672-8101	
1968	V8-4.7		672-8101	
TOWN CAR				
1983-1982	V8-5.0		672-8101	
VICTORIA				
1962-1960	V8-5.8		672-8101	
1962	V8-6.4		672-8101	
ZEPHYR				
1982-1981	V8-4.2		672-8101	
1979-1978	V8-5.0		672-8101	
GEO				
METRO				
1997-1992	L4-1.3		672-4015	
SPECTRUM				
1989	L4-1.5		672-4015	
TRACKER				
1990-1989	L4-1.6		672-4015	
1995	L4-1.6		672-4015	
GMC				
ALERO				
2004-2001	V6-3.4		672-6103	
ASTRA				
2005-1998	L4-2.2			672-9101



CABLES Y CAPUCHONES APLICACIONES

AÑO	MOTOR	INFORMACIÓN DE APLICACIÓN	CABLES	CAPUCHONES
GMC, continuado				
AZTEK				
2004-2001	V6-3.4		672-6103	
C-15				
2007-1999	V6-4.3		672-6104	
C-1500				
2007-1999	V6-4.3		672-6104	
C1500 SIERRA				
1993-1988	V8-5.0		672-8111	
1993-1988	V8-5.7		672-8111	
C2500 SIERRA				
1993-1988	V8-5.0		672-8111	
1993-1988	V8-5.7		672-8111	
C3500 SIERRA				
1993-1988	V8-5.7		672-8111	
CANYON				
2012-2009	V8-5.3		672-8102	
CENTURY				
2005-2001	V6-3.1		672-6103	
ENVOY				
2008-2005	V8-5.3		672-8109	
2009	V8-5.3		672-8102	
G1500				
1993-1987	V8-5.0		672-8111	
1993-1987	V8-5.7		672-8111	
G1500 VANDURA				
1993-1987	V8-5.0		672-8111	
G2500				
1993-1987	V8-5.0		672-8111	
1993-1987	V8-5.7		672-8111	
G2500 VANDURA				
1993-1987	V8-5.0		672-8111	
1993-1987	V8-5.7		672-8111	
G-30 EXPRESS				
1997-1996	V8-7.4		672-8108	
G-35				
1998-1997	V8-7.4		672-8108	
G3500				
1993-1987	V8-5.7		672-8111	
1996	V8-5.7		672-8105	

AÑO	MOTOR	INFORMACIÓN DE APLICACIÓN	CABLES	CAPUCHONES
G-3500 EXPRESS				
2000-1997	V8-7.4		672-8108	
G-3500 SAVANA				
2000-1996	V8-7.4		672-8108	
G-3500 VAN				
1999	V8-7.4		672-8108	
G3500 VANDURA				
1993-1987	V8-5.7		672-8111	
GRAND AM				
2005-2001	V6-3.4		672-6103	
GRAND PRIX				
2003-2001	V6-3.1		672-6103	
IMPALA				
2005-2001	V6-3.4		672-6103	
JIMMY				
1991-1987	V8-5.7		672-8111	
1987	V8-5.0		672-8111	
K1500 SIERRA				
1993-1989	V8-5.0		672-8111	
1993-1989	V8-5.7		672-8111	
K2500 SIERRA				
1993-1989	V8-5.0		672-8111	
1993-1989	V8-5.7		672-8111	
K3500				
1993-1989	V8-5.7		672-8111	
MALIBU				
2003-2001	V6-3.1		672-6103	
MONTANA				
2005-2001	V6-3.4		672-6103	
MONTE CARLO				
2005-2001	V6-3.4		672-6103	
P2500				
1989-1988	V8-5.7		672-8111	
P-35 VAN				
1999-1996	V8-7.4		672-8108	
P3500				
1999-1996	V8-5.7		672-8105	
1993-1987	V8-5.7		672-8111	

CABLES Y CAPUCHONES

APLICACIONES

AÑO	MOTOR	INFORMACIÓN DE APLICACIÓN	CABLES	CAPUCHONES
GMC, continuado				
P-3500 VAN				
1999-1996	V8-7.4		672-8108	
R1500				
1987	V8-5.0		672-8111	
1987	V8-5.7		672-8111	
R2500				
1989-1987	V8-5.7		672-8111	
1987	V8-5.0		672-8111	
RENDEZVOUS				
2005-2002	V6-3.4		672-6103	
S-15				
1990-1985	V6-2.8		672-6105	
SAVANA 1500				
2012-2009	V8-5.3		672-8102	
2002-1996	V8-5.0		672-8105	
2002-1996	V8-5.7		672-8105	
2008	V8-5.3		672-8109	
SAVANA 2500				
2012-2009	V8-4.8		672-8102	
2012-2009	V8-6.0		672-8102	
2002-1996	V8-5.0		672-8105	
2002-1996	V8-5.7		672-8105	
2008	V8-4.8		672-8109	
2008	V8-6.0		672-8109	
SAVANA 3500				
2012-2009	V8-4.8		672-8102	
2012-2009	V8-6.0		672-8102	
2002-1996	V8-5.7		672-8105	
2008	V8-4.8		672-8109	
2008	V8-6.0		672-8109	
SAVANA 4500				
2012-2009	V8-6.0		672-8102	
SIERRA 1500				
2012-2009	V8-4.8		672-8102	
2012-2009	V8-5.3		672-8102	
2012-2009	V8-6.0		672-8102	
2012-2009	V8-6.2		672-8102	
2008-2007	V8-4.8		672-8109	
2008-2007	V8-5.3		672-8109	
2008-2007	V8-6.0		672-8109	

AÑO	MOTOR	INFORMACIÓN DE APLICACIÓN	CABLES	CAPUCHONES
2008-2007	V8-6.2		672-8109	
2007-2002	V8-6.0		672-8102	
2007-1999	V6-4.3		672-6104	
2007-1999	V8-4.8		672-8102	
2007-1999	V8-5.3		672-8102	
SIERRA 2500				
2012-2009	V8-6.0		672-8102	
2007-1999	V8-6.0		672-8102	
2000-1999	V8-5.3		672-8102	
SIERRA 2500 HD				
2008-2007	V8-6.0		672-8109	
SIERRA 3500				
2012-2009	V8-6.0		672-8102	
2007-2001	V8-6.0		672-8102	
SIERRA 3500 HD				
2008-2007	V8-6.0		672-8109	
SIERRA C3				
2001	V8-6.0		672-8102	
SILVERADO 1500				
2007-1999	V6-4.3		672-6104	
SONOMA				
1995-1994	L4-2.2		672-4105	
1993-1991	V6-2.8		672-6105	
TRACKER				
1990-1989	L4-1.6		672-4015	
V1500				
1987	V8-5.0		672-8111	
1987	V8-5.7		672-8111	
V2500				
1987	V8-5.7		672-8111	
V3500				
1991-1987	V8-5.7		672-8111	
VENTURE				
2005-2000	V6-3.4		672-6103	
YUKON				
2012-2009	V8-5.3		672-8102	
2012-2009	V8-6.0		672-8102	
2012-2009	V8-6.2		672-8102	
2009-2007	V8-6.2		672-8109	
2009-2000	V8-4.8		672-8102	
2008-2007	V8-4.8		672-8109	

CABLES Y CAPUCHONES

APLICACIONES

AÑO	MOTOR	INFORMACIÓN DE APLICACIÓN	CABLES	CAPUCHONES
GMC, continuado				
YUKON, continuado				
2008-2007	V8-5.3		672-8109	
2008-2007	V8-6.0		672-8109	
2006-2000	V8-4.8		672-8102	
2006-2000	V8-5.3		672-8102	
2006-2000	V8-6.0		672-8102	
2000-1996	V8-5.7		672-8105	
1995-1994	V8-5.7		672-8100	
1993-1992	V8-5.7		672-8111	
HONDA				
ACCORD				
1997-1992	L4-2.2		672-4010	
ODYSSEY				
1997-1995	L4-2.2		672-4010	
PRELUDE				
1996-1992	L4-2.2		672-4010	
HUMMER				
H2				
2007-2003	V8-6.0		672-8102	
2009	V8-6.2		672-8102	
2008	V8-6.2		672-8109	
H3				
2010-2009	V8-5.3		672-8102	
2008	V8-5.3		672-8109	
H3T				
2010-2009	V8-5.3		672-8102	
HYUNDAI				
ACCENT				
2006-1999	L4-1.6		672-4018	
2006-1995	L4-1.5		672-4011	
SANTA FE				
2006-2003	V6-3.5			672-9006
2006-2001	L4-2.4			672-9003
SONATA				
2005-1999	L4-2.4			672-9003
1991-1989	L4-2.4		672-4017	
VERNA				
2009-2004	L4-1.5		672-4011	

AÑO	MOTOR	INFORMACIÓN DE APLICACIÓN	CABLES	CAPUCHONES
2006-1999	L4-1.6		672-4018	
XG300				
2001	V6-3.0			672-9006
XG350				
2005-2002	V6-3.5			672-9006
INFINITI				
CEFIRO				
1997	V6-3.0	BOBINA HANSHIN (LADO DERECHO)		672-9011
1997	V6-3.0	BOBINA HANSHIN (LADO IZQUIERDO)		672-9012
FX35				
2008-2003	V6-3.5			672-9016
FX45				
2008-2003	V8-4.5			672-9009
G35				
2007-2003	V6-3.5			672-9016
I30				
2001-2000	V6-3.0	LADO DERECHO		672-9013
2001-2000	V6-3.0	LADO IZQUIERDO		672-9023
2000-1996	V6-3.0	BOBINA HANSHIN (LADO DERECHO)		672-9011
2000-1996	V6-3.0	BOBINA HANSHIN (LADO IZQUIERDO)		672-9012
1999-1996	V6-3.0	BOBINA MITSUBISHI (LADO DERECHO)		672-9025
1999-1996	V6-3.0	BOBINA MITSUBISHI (LADO IZQUIERDO)		672-9027
I35				
2004-2002	V6-3.5			672-9009
M35				
2008-2006	V6-3.5			672-9016
M45				
2010-2003	V8-4.5			672-9009
Q45				
2006-2002	V8-4.5			672-9009
2001-1997	V8-4.1			672-9019
QX4				
2003-2002	V6-3.5			672-9009
2001	V6-3.5			672-9028

CABLES Y CAPUCHONES APLICACIONES

AÑO	MOTOR	INFORMACIÓN DE APLICACIÓN	CABLES	CAPUCHONES
INFINITI, <i>continuado</i>				
QX56				
2010-2008	V8-5.6			672-9014
2007-2004	V8-5.6			672-9009
ISUZU				
ASCENDER				
2006-2005	V8-5.3		672-8109	
I-MARK				
1989-1985	L4-1.5		672-4015	
OASIS				
1997-1996	L4-2.2		672-4010	
JEEP				
CHEROKEE				
1999-1991	L6-4.0		672-6108	
COMANCHE				
1999-1991	L6-4.0		672-6108	
GRAND CHEROKEE				
1999-1991	L6-4.0		672-6108	
WRANGLER				
1999-1991	L6-4.0		672-6108	
KIA				
AMANTI				
2006-2004	V6-3.5			672-9006
MAGENTIS				
2006-2001	L4-2.4			672-9003
OPTIMA				
2006-2001	L4-2.4			672-9003
SEDONA				
2005-2002	V6-3.5			672-9006
SORENTO				
2006-2003	V6-3.5			672-9006
LEXUS				
ES300				
1998-1996	V6-3.0			672-9010
1995-1994	V6-3.0			672-9026
ES350				
2009-2008	V6-3.5			672-9010

AÑO	MOTOR	INFORMACIÓN DE APLICACIÓN	CABLES	CAPUCHONES
RX350				
2009-2007	V6-3.5			672-9010
LINCOLN				
AVIATOR				
2005-2002	V8-4.6			672-9107
BLACKWOOD				
2005-2002	V8-5.4			672-9107
CAPRI				
1959-1958	V8-7.0		672-8101	
CONTINENTAL				
2002-1998	V8-4.6			672-9107
1965-1958	V8-7.0		672-8101	
EXPEDITION				
1999-1997	V8-4.6		672-8106	
LINCOLN SERIES				
1960	V8-7.0		672-8101	
MARK LT				
2008-2006	V8-5.4			672-9104
MARK VIII				
1998-1997	V8-4.6			672-9107
NAVIGATOR				
2008-2005	V8-5.4			672-9104
2004-1999	V8-5.4			672-9107
1999-1998	V8-5.4			672-9100
PREMIER				
1960-1958	V8-7.0		672-8101	
TOWN CAR				
2011-1998	V8-4.6			672-9100
1998-1991	V8-4.6		672-8106	
2003	V8-4.6			672-9107
MAZDA				
3				
2013-2010	L4-2.3			672-9018
2005-2004	L4-2.0			672-9106
5				
2007-2006	L4-2.3			672-9029
6				
2008-2003	V6-3.0			672-9103

CABLES Y CAPUCHONES APLICACIONES

AÑO	MOTOR	INFORMACIÓN DE APLICACIÓN	CABLES	CAPUCHONES
MAZDA, continuado				
323				
1989-1986	L4-1.6		672-4015	
B2200				
1993-1986	L4-2.2		672-4019	
B2300				
2005-2001	L4-2.3		672-4110	
1997-1995	L4-2.3	DOBLE BUJIA	672-8103	
1994	L4-2.3		672-8107	
B2500				
2000-1998	L4-2.5	DOBLE BUJIA	672-8103	
B4000				
1996-1991	V6-4.0		672-6101	
MIATA				
2005-2001	L4-1.8			672-9022
MILLENNIA				
2002-1995	V6-2.3	SUPERCARGADO		672-9008
MPV				
2006-2002	V6-3.0			672-9103
NAVAJO				
1996-1991	V6-4.0		672-6101	
PROTEGE				
2003-2001	L4-2.0			672-9008
2003-1999	L4-1.6			672-9002
PROTEGES				
2003-2002	L4-2.0			672-9008
TRIBUTE				
2010-2001	V6-3.0			672-9103
2008-2006	L4-2.3			672-9106
MERCURY				
CALIENTE				
1967-1964	V8-4.7		672-8101	
1964	V8-4.3		672-8101	
COLONY PARK				
1962-1961	V8-5.8		672-8101	
1960-1958	V8-7.0		672-8101	
1959-1958	V8-6.3		672-8101	
1974	V8-7.5		672-8101	
1970	V8-6.4		672-8101	
1968	V8-6.4		672-8101	

AÑO	MOTOR	INFORMACIÓN DE APLICACIÓN	CABLES	CAPUCHONES
COMET				
1967-1964	V8-4.7		672-8101	
1964-1963	V8-4.3		672-8101	
1968	V8-6.4		672-8101	
1965	V8-7.0		672-8101	
COMMUTER				
1959-1958	V8-6.3		672-8101	
1968	V8-6.4		672-8101	
1967	V8-4.7		672-8101	
1961	V8-5.8		672-8101	
1959	V8-7.0		672-8101	
CONTOUR				
2001-1999	L4-2.0		672-4106	
1999-1995	L4-2.0		672-4111	
COUGAR				
2002-1999	L4-2.0		672-4111	
1997-1994	V8-4.6		672-8106	
1976-1974	V8-7.5		672-8101	
1974	V8-5.8		672-8101	
1968	V8-4.7		672-8101	
1968	V8-6.4		672-8101	
COUNTRY CRUISER				
1963	V8-3.6		672-8101	
1959	V8-6.3		672-8101	
1959	V8-7.0		672-8101	
CYCLONE				
1967-1964	V8-4.7		672-8101	
1968	V8-6.4		672-8101	
1964	V8-4.3		672-8101	
GRAND MARQUIS				
2011-1998	V8-4.6			672-9100
1999-1991	V8-4.6		672-8106	
1976-1975	V8-7.5		672-8101	
MARAUDER				
2004-2003	V8-4.6			672-9107
1970	V8-6.4		672-8101	
MARINER				
2008-2005	L4-2.3			672-9106
2008-2005	V6-3.0			672-9103
MARQUIS				
1976-1974	V8-7.5		672-8101	

CABLES Y CAPUCHONES

APLICACIONES

AÑO	MOTOR	INFORMACIÓN DE APLICACIÓN	CABLES	CAPUCHONES
MERCURY, <i>continuado</i>				
MARQUIS, <i>continuado</i>				
1970	V8-6.4		672-8101	
1968	V8-6.4		672-8101	
METEOR				
1963-1962	V8-3.6		672-8101	
1961	V8-5.8		672-8101	
MONTCLAIR				
1959-1958	V8-6.3		672-8101	
1959-1958	V8-7.0		672-8101	
1968	V8-6.4		672-8101	
1964	V8-6.4		672-8101	
MONTEGO				
2008-2005	V6-3.0			672-9103
1976-1974	V8-7.5		672-8101	
1968	V8-6.4		672-8101	
MONTEREY				
1964-1962	V8-6.4		672-8101	
1962-1961	V8-5.8		672-8101	
1959-1958	V8-6.3		672-8101	
1974	V8-7.5		672-8101	
1970	V8-6.4		672-8101	
1968	V8-6.4		672-8101	
1959	V8-7.0		672-8101	
MOUNTAINEER				
2008-2006	V8-4.6			672-9104
2007-2001	V6-4.0		672-6110	
2005-2002	V8-4.6			672-9100
2000-1998	V6-4.0		672-6113	
MYSTIQUE				
2000-1999	L4-2.0		672-4106	
PARK LANE				
1960-1958	V8-7.0		672-8101	
1968	V8-6.4		672-8101	
1964	V8-6.4		672-8101	
1959	V8-6.3		672-8101	
SABLE				
2004	V6-3.0			672-9103
2000	V6-3.0			672-9103
TRACER				
1999-1997	L4-2.0		672-4107	

AÑO	MOTOR	INFORMACIÓN DE APLICACIÓN	CABLES	CAPUCHONES
1989-1987	L4-1.6		672-4015	
VILLAGER				
1998-1993	V6-3.0		672-6000	
1967-1964	V8-4.7		672-8101	
1964-1963	V8-4.3		672-8101	
VOYAGER				
1967-1966	V8-4.7		672-8101	
1959-1958	V8-6.3		672-8101	
1959-1958	V8-7.0		672-8101	
MITSUBISHI				
ECLIPSE				
2008-2000	L4-2.4			672-9007
1999-1995	L4-2.0		672-4103	
GALANT				
2003-1999	L4-2.4			672-9007
1992-1989	L4-2.0		672-4017	
1987-1986	L4-2.4		672-4017	
LANCER				
2007-2002	L4-2.0			672-9007
MIGHTY MAX				
1989-1987	L4-2.0		672-4017	
1989-1987	L4-2.6		672-4017	
MIRAGE				
2002-1997	L4-1.8			672-9007
MONTERO				
1989-1985	L4-2.6		672-4017	
OUTLANDER				
2003	L4-2.4			672-9007
SPACE STAR				
2004-2003	L4-1.8			672-9007
STARION				
1989-1985	L4-2.6		672-4017	
VAN				
1990-1987	L4-2.4		672-4017	
NISSAN				
300ZX				
1994-1990	V6-3.0			672-9015
350Z				
2006-2003	V6-3.5			672-9016

CABLES Y CAPUCHONES

APLICACIONES

AÑO	MOTOR	INFORMACIÓN DE APLICACIÓN	CABLES	CAPUCHONES
NISSAN, continuado				
ALMERA				
2006-2000	L4-1.8			672-9017
ALTIMA				
2006-2002	L4-2.5			672-9021
2006-2002	V6-3.5			672-9009
2002-1998	L4-2.4		672-4016	
1997-1993	L4-2.4		672-4009	
APRIO				
2010-2006	L4-1.6			672-9000
ARMADA				
2013-2008	V8-5.6			672-9014
2007-2005	V8-5.6			672-9009
CHASIS				
2007-2001	L4-2.4		672-4001	
ESTAQUITA				
2007-2001	L4-2.4		672-4001	
FRONTIER				
2014-2008	L4-2.4		672-4005	
2011-2005	V6-4.0			672-9009
2008-2001	L4-2.4		672-4003	
2001-1998	L4-2.4		672-4016	
FRONTIER				
2005	L4-2.5			672-9021
HIKARI				
1992-1988	L4-1.6		672-4006	
ICHI VAN				
1993-1990	L4-2.4		672-4001	
1993-1986	L4-1.8		672-4007	
LUCINO				
2000-1996	L4-1.6		672-4002	
MAXIMA				
2008-2002	V6-3.5			672-9009
2003-2000	V6-3.0	LADO DERECHO		672-9013
2003-2000	V6-3.0	LADO IZQUIERDO		672-9023
1999-1996	V6-3.0	BOBINA HANSHIN (LADO IZQUIERDO)		672-9012
1999-1995	V6-3.0	BOBINA HANSHIN (LADO DERECHO)		672-9011
1999-1995	V6-3.0	BOBINA MITSUBISHI (LADO DERECHO)		672-9025

AÑO	MOTOR	INFORMACIÓN DE APLICACIÓN	CABLES	CAPUCHONES
1999-1995	V6-3.0	BOBINA MITSUBISHI (LADO IZQUIERDO)		672-9027
MURANO				
2007-2003	V6-3.5			672-9009
NP300				
2014-2008	L4-2.4		672-4005	
NV2500				
2014-2013	V8-5.6			672-9014
PATHFINDER				
2011-2008	V8-5.6			672-9014
2011-2005	V6-4.0			672-9009
2004-2002	V6-3.5			672-9009
2002-2001	V6-3.5			672-9028
2004	V8-5.6			672-9009
PICK UP				
2007-2001	L4-2.4		672-4001	
PICK UP (D21)				
2000-1991	L4-2.4		672-4001	
PICK UP DOBLE CABINA				
2007-2001	L4-2.4		672-4001	
PLATINA				
2010-2002	L4-1.6			672-9000
QUEST				
2009-2004	V6-3.5			672-9009
1998-1993	V6-3.0		672-6000	
SAKURA				
1987-1982	L4-1.8		672-4007	
SAMURAI				
1993-1989	L4-1.6		672-4006	
SENTRA				
2012-2007	L4-2.0			672-9001
2006-2002	L4-1.8			672-9004
2006-2002	L4-2.5			672-9021
2000-1996	L4-1.6		672-4002	
SENTRA				
2001-2000	L4-1.8			672-9017
TIIDA				
2014-2007	L4-1.6			672-9001
TITAN				
2013-2008	V8-5.6			672-9014
2007-2004	V8-5.6			672-9009

CABLES Y CAPUCHONES APLICACIONES

AÑO	MOTOR	INFORMACIÓN DE APLICACIÓN	CABLES	CAPUCHONES
NISSAN, <i>continuado</i>				
TSUBAME				
2005-1999	L4-1.6		672-4002	
1998-1993	L4-1.6		672-4002	
1992-1990	L4-1.6		672-4006	
TSURU				
2014-1999	L4-1.6		672-4002	
1998-1996	L4-1.6		672-4002	
TSURU III				
1995-1993	L4-1.6		672-4008	
URVAN				
2008-2000	L4-2.4		672-4003	
X-TERRA				
2011-2005	V6-4.0			672-9009
2004-2001	L4-2.4		672-4003	
2001-2000	L4-2.4		672-4016	
X-TRAIL				
2008-2001	L4-2.5			672-9021
OLDSMOBILE				
ACHIEVA				
1998-1996	L4-2.4			672-9102
1998-1994	V6-3.1		672-6102	
1995-1992	L4-2.3			672-9102
ALERO				
2004-2002	L4-2.2			672-9101
2001-1999	L4-2.4			672-9102
CALAIS				
1987	L4-2.3			672-9102
CUTLASS				
1999-1996	V6-3.1		672-6102	
1996-1993	L4-2.2		672-4105	
1993-1989	V6-3.1		672-6100	
1991-1988	L4-2.3			672-9102
1989-1987	V6-2.8		672-6100	
1986	V6-2.8		672-6105	
CUTLASS SUPREME				
1991-1990	L4-2.3			672-9102
SILHOUETTE				
2004-2001	V6-3.4		672-6103	
1999-1996	V6-3.4		672-6102	

AÑO	MOTOR	INFORMACIÓN DE APLICACIÓN	CABLES	CAPUCHONES
PEUGEOT				
206				
2008-1998	L4-1.4			672-9200
306				
2001-2000	L4-1.6			672-9200
307				
2008-2000	L4-1.4			672-9200
PARTNER				
2008-1996	L4-1.4			672-9200
PLYMOUTH				
BREEZE				
2000-1996	L4-2.4		672-4103	
DUSTER				
1976-1970	V8-5.2		672-8110	
1976-1970	V8-5.9		672-8110	
GRAND VOYAGER				
2000-1996	V6-3.0		672-6111	
2000-1996	V6-3.3		672-6107	
2000-1996	V6-3.8		672-6107	
1997-1996	L4-2.4		672-4103	
1995-1994	V6-3.8		672-6117	
1995-1990	V6-3.3		672-6117	
VALIANT				
1979-1967	V8-5.2		672-8110	
1976-1974	V8-5.9		672-8110	
1973-1970	V8-5.6		672-8110	
1970-1967	V8-4.5		672-8110	
VOLARE				
1978-1976	V8-5.2		672-8110	
1978-1976	V8-5.9		672-8110	
VOYAGER				
2000-1996	V6-3.0		672-6111	
2000-1996	V6-3.3		672-6107	
1995-1990	V6-3.3		672-6117	
PONTIAC				
6000				
1990-1980	V6-3.1		672-6100	
1989-1987	V6-2.8		672-6100	
1986-1985	V6-2.8		672-6105	

AÑO	MOTOR	INFORMACIÓN DE APLICACIÓN	CABLES	CAPUCHONES
PONTIAC, <i>continuado</i>				
FIREBIRD				
1986-1985	V6-2.8		672-6105	
FIREFLY				
1996-1994	L4-1.3		672-4015	
G3				
2009-2005	L4-1.6		672-4004	
G4				
2006-2005	L4-2.2			672-9101
2006	L4-2.4			672-9101
G6				
2006-2005	V6-3.5		672-6112	
G8				
2009	V8-6.0		672-8102	
2009	V8-6.2		672-8102	
2008	V8-6.0		672-8109	
GRAND AM				
2005-2002	L4-2.2			672-9101
2001-1996	L4-2.4			672-9102
1999-1994	V6-3.1		672-6102	
1995-1988	L4-2.3			672-9102
GRAND PRIX				
2008-2005	V8-5.3		672-8109	
1999-1994	V6-3.1		672-6102	
1991-1990	L4-2.3			672-9102
MATIZ				
2014-2003	L4-1.0		672-4109	
MONTANA				
2009-2007	V6-3.9		672-6112	
2009-2005	V6-3.5		672-6112	
1999	V6-3.4		672-6102	
PURSUIT				
2006-2005	L4-2.2			672-9101
SUNBURST				
1988-1985	L4-1.5		672-4015	
SUNFIRE				
2005-2002	L4-2.2			672-9101
2002-1998	L4-2.2		672-4113	
2002-1996	L4-2.4			672-9102
1995	L4-2.3			672-9102

AÑO	MOTOR	INFORMACIÓN DE APLICACIÓN	CABLES	CAPUCHONES
SUNFIRE SE				
1997-1995	L4-2.2		672-4105	
TEMPEST				
1991	L4-2.3			672-9102
TRANSPORT				
1998-1996	V6-3.4		672-6102	
RENAULT				
KANGOO				
2010-2003	L4-1.6			672-9000
CLIO II				
2010-2002	L4-1.6			672-9000
DUSTER				
2014-2013	L4-2.0			672-9000
EUROCLIO				
2010-2007	L4-1.6			672-9000
FLUENCE				
2014-2011	L4-2.0			672-9001
LAGUNA II				
2007-2001	L4-2.0			672-9000
2007-2001	V6-3.0			672-9000
MEGANE				
2004-2001	L4-2.0			672-9000
MEGANE II				
2010-2009	L4-1.6			672-9000
2010-2004	L4-2.0			672-9000
SAFRANE				
2011-2009	V6-2.3			672-9009
SCALA				
2013-2011	L4-1.6			672-9004
SCENIC				
2005-2001	L4-2.0			672-9000
SCENIC II				
2009-2005	L4-2.0			672-9000
TRAFIC				
2014-2012	L4-2.0			672-9000
TRAFIC II				
2007-1998	L4-2.0			672-9000

CABLES Y CAPUCHONES

APLICACIONES

AÑO	MOTOR	INFORMACIÓN DE APLICACIÓN	CABLES	CAPUCHONES
SAAB				
95				
1973-1969	V4-1.7		672-4012	
1970-1968	V4-1.5		672-4012	
96				
1973-1969	V4-1.7		672-4012	
1970-1968	V4-1.5		672-4012	
99				
1971-1969	L4-1.7		672-4012	
1972	L4-1.9		672-4012	
9-7X				
2008-2005	V8-5.3		672-8109	
2009	V8-5.3		672-8102	
2009	V8-6.0		672-8102	
MONTE CARLO				
1967	V4-1.5		672-4012	
SONETT				
1974-1970	V4-1.7		672-4012	
1969-1968	V4-1.5		672-4012	
SATURN				
ION				
2004-2003	L4-2.2			672-9101
ION-1				
2005	L4-2.2			672-9101
ION-2				
2006-2005	L4-2.2			672-9101
ION-3				
2006-2005	L4-2.2			672-9101
L SERIES				
2004-2002	L4-2.2			672-9101
LS				
2001-2000	L4-2.2			672-9101
LS1				
2000	L4-2.2			672-9101
LW SERIES				
2003-2001	L4-2.2			672-9101
LW1				
2000	L4-2.2			672-9101

AÑO	MOTOR	INFORMACIÓN DE APLICACIÓN	CABLES	CAPUCHONES
RELAY 2				
2006-2005	V6-3.5		672-6112	
RELAY 3				
2006-2005	V6-3.5		672-6112	
2006-2005	V6-3.9		672-6112	
VUE				
2007-2002	L4-2.2			672-9101
SEAT				
CORDOBA				
2010-2003	L4-2.0		672-4209	
2009-2003	L4-1.6		672-4211	
IBIZA				
2014-1999	L4-2.0		672-4204	
2009-2002	L4-1.6		672-4211	
SUBARU				
B9 TRIBECA				
2007-2006	H6-3.0			672-9024
BAJA				
2006-2004	H4-2.5			672-9024
FORESTER				
2010-2004	H4-2.5			672-9024
IMPREZA				
2010-2004	H4-2.5			672-9024
LEGACY				
2009-2005	H4-2.5			672-9024
2008	H6-3.0			672-9024
OUTBACK				
2009-2005	H4-2.5			672-9024
2008-2001	H6-3.0			672-9024
TRIBECA				
2008	H6-3.6			672-9024
SUZUKI				
EQUATOR				
2011-2009	V6-4.0			672-9009
SWIFT				
1995-1992	L4-1.3		672-4015	
2009	L4-1.6			672-9009



CABLES Y CAPUCHONES APLICACIONES

AÑO	MOTOR	INFORMACIÓN DE APLICACIÓN	CABLES	CAPUCHONES
TOYOTA				
4RUNNER				
2002-1996	V6-3.4			672-9020
1995-1992	V6-3.0		672-6001	
1992-1984	L4-2.4		672-4014	
1988-1984	L4-2.4		672-4012	
AVALON				
2009-2005	V6-3.5			672-9010
1999-1996	V6-3.0			672-9010
1995	V6-3.0			672-9026
CAMRY				
2009-2007	V6-3.5			672-9010
2001-1996	V6-3.0			672-9010
1995-1994	V6-3.0			672-9026
CELICA				
1985-1981	L4-2.4		672-4012	
1980-1979	L4-2.2		672-4012	
CORONA				
1982-1981	L4-2.4		672-4012	
1980-1975	L4-2.2		672-4012	
HIGHLANDER				
2009-2008	V6-3.5			672-9010
HI-LUX				
1992-1988	L4-2.4		672-4014	
PASEO				
1998-1995	L4-1.5			672-9005
PICKUP				
1995-1992	V6-3.0		672-6001	
1986-1984	L4-2.4		672-4014	
1987-1981	L4-2.4		672-4012	
1980-1979	L4-2.2		672-4012	
RAV4				
2009-2006	V6-3.5			672-9010
SIENNA				
2009-2007	V6-3.5			672-9010
2000-1998	V6-3.0			672-9010
SOLARA				
2003-1999	V6-3.0			672-9010
T-100				
1998-1995	V6-3.4			672-9020

AÑO	MOTOR	INFORMACIÓN DE APLICACIÓN	CABLES	CAPUCHONES
1995-1993	V6-3.0		672-6001	
TACOMA				
2004-1995	V6-3.4			672-9020
TERCEL				
1999-1995	L4-1.5			672-9005
TUNDRA				
2004-2000	V6-3.4			672-9020
VENZA				
2009	V6-3.5			672-9010
VOLKSWAGEN				
ATLANTIC				
1979-1978	L4-1.7		672-4210	
1979-1978	L4-1.8		672-4210	
BETLE				
2011-2001	L4-2.0		672-4204	
2001-1997	L4-2.0		672-4209	
BRASILIA				
1982-1974	H4-1.6		672-4205	
CABRIO				
2002-1995	L4-2.0		672-4203	
CABRIOLET				
1993-1985	L4-1.8		672-4200	
CARIBE				
1990-1977	L4-1.6		672-4210	
1990-1977	L4-1.8		672-4210	
CLASICO				
2014-2010	L4-2.0		672-4204	
COMBI PANEL				
2003-1993	L4-1.8		672-4208	
1992-1989	H4-1.6		672-4201	
1988-1974	H4-1.6		672-4205	
1973-1969	H4-1.5		672-4205	
1968-1966	H4-1.2		672-4205	
CORRADO				
1993-1990	L4-1.8		672-4200	
CROSS FOX				
2014-2006	L4-1.6		672-4206	
DERBY				
2009-2006	L4-1.8		672-4212	
2004-2001	L4-2.0		672-4203	

CABLES Y CAPUCHONES APLICACIONES

AÑO	MOTOR	INFORMACIÓN DE APLICACIÓN	CABLES	CAPUCHONES
VOLKSWAGEN, <i>continuado</i>				
DERBY VAN				
2009-2006	L4-1.8		672-4212	
FOX				
1993-1987	L4-1.8		672-4200	
GOL				
2014-2009	L4-1.6		672-4206	
GOLF				
1987-1985	L4-1.8		672-4200	
GOLF A2				
1992-1988	L4-1.8		672-4200	
GOLF A3				
1999-1993	L4-1.8		672-4200	
1999-1993	L4-2.0		672-4203	
GOLF A4				
2007-2001	L4-2.0		672-4204	
2001-1997	L4-2.0	MOTORES AZG,AVH	672-4209	
GTI				
1996-1993	L4-2.0		672-4203	
1981-1985	L4-1.8		672-4200	
HORMIGA				
1979-1975	H4-1.6		672-4205	
JETTA				
2014-2013	L4-2.0		672-4204	
1987-1985	L4-1.8		672-4200	
JETTA A2				
1992-1988	L4-1.8		672-4200	
JETTA A3				
1999-1993	L4-1.8		672-4200	
1999-1993	L4-2.0		672-4203	
JETTA A4				
2010-2001	L4-2.0		672-4204	
2001-1997	L4-2.0	MOTORES AZG,AVH	672-4209	
JETTA VARIANT				
2005-2001	L4-2.0		672-4204	
LUPO				
2010-2004	L4-1.6		672-4206	
PASSAT				
1999-1988	L4-1.8		672-4200	
1997-1995	L4-2.0		672-4203	

AÑO	MOTOR	INFORMACIÓN DE APLICACIÓN	CABLES	CAPUCHONES
POINTER				
2010-2005	L4-1.8		672-4207	
2005-1997	L4-1.8		672-4202	
POINTER GTI				
2003-2000	L4-2.0		672-4209	
POINTER PICK UP				
2010-2005	L4-1.8		672-4207	
POINTER PICKUP				
2005-1998	L4-1.8		672-4202	
POINTER STATION WAGON				
2010-2005	L4-1.8		672-4207	
2005-1997	L4-1.8		672-4202	
POLO				
2010-2003	L4-1.6		672-4206	
POLO SEDAN				
2007-2005	L4-2.0		672-4204	
ROUTAN				
2011-2008	V6-3.8		672-6109	
SAFARI				
1980-1970	H4-1.6		672-4205	
SAVEIRO				
2014-2010	L4-1.6		672-4206	
SCIROCCO				
1989-1985	L4-1.8		672-4200	
SEDAN				
2004-1993	H4-1.6		672-4208	
1992-1989	H4-1.6		672-4201	
1988-1974	H4-1.6		672-4205	
1973-1969	H4-1.5		672-4205	
1968-1962	H4-1.2		672-4205	
SHARAN				
2009-2001	L4-2.0		672-4204	
SPORTVAN				
2009-2006	L4-1.6		672-4206	



INFORMACIÓN DEL PRODUCTO



JUEGOS DE CABLES PARA BUJIAS Y CAPUCHONES
PARA BOBINAS DE ENCENDIDO
MEXICO

CABLES PARA BUJIAS FOTOS

672-4000



672-4004



672-4001



672-4005



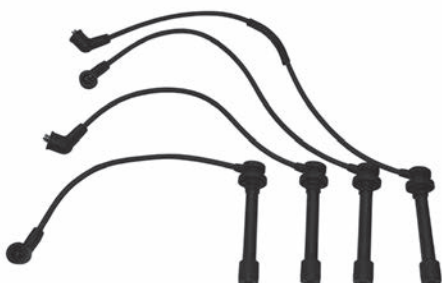
672-4002



672-4006



672-4003




672-4007



CABLES PARA BUJIAS FOTOS

672-4008



672-4012



672-4009



672-4013



672-4010



672-4014



672-4011



672-4015



CABLES PARA BUJIAS FOTOS

672-4016



672-4100



672-4017



672-4101



672-4018



672-4102



672-4019



672-4103

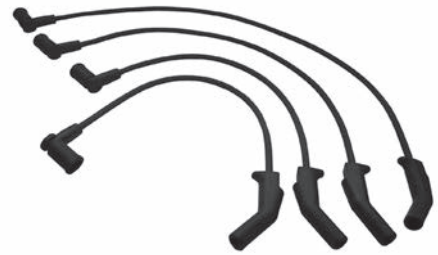


CABLES PARA BUJIAS FOTOS


672-4104



672-4108



672-4105



672-4109



672-4106



672-4110



672-4107



672-4111



CABLES PARA BUJIAS FOTOS

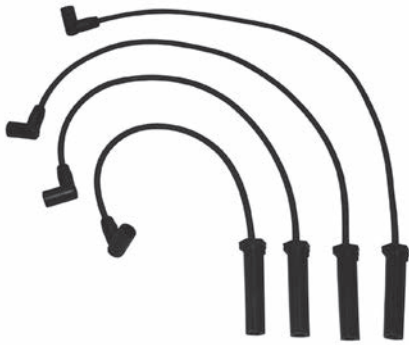
672-4112



672-4202



672-4113



672-4203



672-4200



672-4204



672-4201



672-4205



CABLES PARA BUJIAS FOTOS

672-4206



672-4210




672-4207



672-4211



672-4208



672-4212



672-4209



672-6000

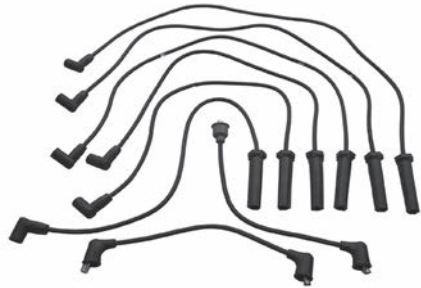


CABLES PARA BUJIAS FOTOS


672-6001



672-6103



672-6100



672-6104




672-6101



672-6105



672-6102



672-6106



CABLES PARA BUJIAS FOTOS


672-6107



672-6111



672-6108



672-6112



672-6109



672-6113



672-6110



672-6114




CABLES PARA BUJIAS FOTOS

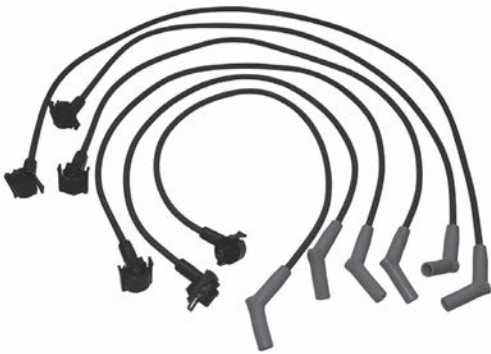
672-6115



672-8100



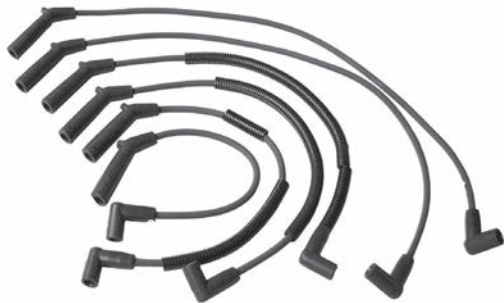
672-6116



672-8101




672-6117



672-8102



672-8000

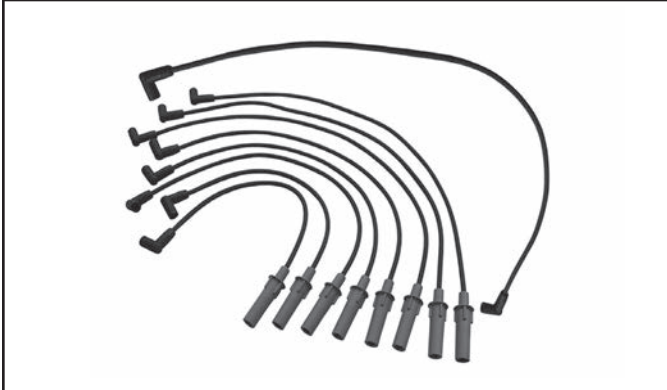


672-8103




CABLES PARA BUJIAS FOTOS

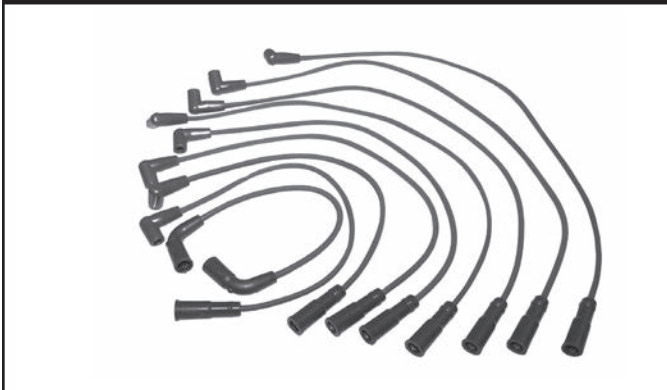
672-8104



672-8108




672-8105



672-8109



672-8106



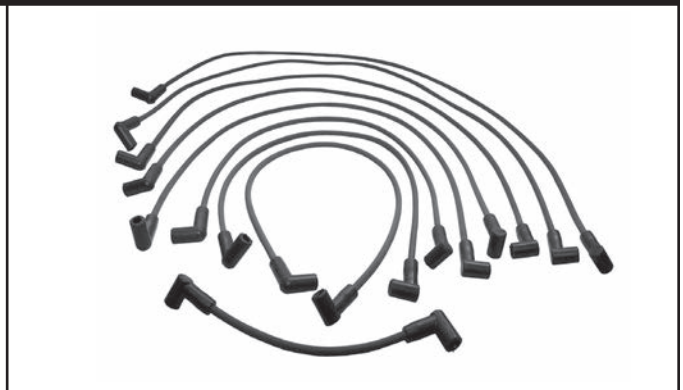
672-8110



672-8107



672-8111



CAPUCHONES PARA BOBINAS FOTOS

672-9000



672-9004



672-9008



672-9001



672-9005



672-9009



672-9002



672-9006



672-9010



672-9003



672-9007



672-9011



CAPUCHONES PARA BOBINAS FOTOS

672-9012



672-9016



672-9020



672-9013



672-9017



672-9021



672-9014



672-9018



672-9022



672-9015



672-9019



672-9023



**CAPUCHONES PARA BOBINAS
FOTOS****672-9024****672-9028****672-9102****672-9025****672-9029****672-9103****672-9026****672-9100****672-9104****672-9027****672-9101****672-9106**

CAPUCHONES PARA BOBINAS FOTOS

672-9107



672-9200



CABLES PARA BUJIAS

LISTA NUMÉRICA

672-4000	
2000-2014	DODGE
672-4001	
1990-2007	NISSAN
672-4002	
1993-2014	NISSAN
672-4003	
2000-2008	NISSAN
672-4004	
2003-2014	CHEVROLET
2005-2009	PONTIAC
672-4005	
2008-2014	NISSAN
672-4006	
1984-1992	DATSUN
1988-1993	NISSAN
672-4007	
1965-1984	DATSUN
1982-1993	NISSAN
672-4008	
1993-1995	NISSAN
672-4009	
1993-1997	NISSAN
672-4010	
1992-1997	HONDA
1996-1997	ISUZU
672-4011	
1995-2009	HYUNDAI
672-4012	
1967-1974	SAAB
1975-1985	TOYOTA
672-4013	
1966-1980	DATSUN
672-4014	
1981-1992	TOYOTA
672-4015	
1985-1992	CHEVROLET
1989-1997	GEO
1989-1990	GMC
1985-1989	ISUZU
1986-1989	MAZDA
1987-1989	MERCURY
1985-1996	PONTIAC
1992-1995	SUZUKI

672-4016	
1998-2002	NISSAN
672-4017	
1985-1987	CHRYSLER
1987-1992	DODGE
1989-1991	EAGLE
1989-1991	HYUNDAI
1985-1992	MITSUBISHI
672-4018	
2007-2011	DODGE
1999-2006	HYUNDAI
672-4019	
1986-1993	MAZDA
672-4100	
1994-2014	CHEVROLET
2006-2011	FIAT
672-4101	
2000-2012	FORD
672-4102	
2001-2010	CHRYSLER
2001-2006	DODGE
672-4103	
1995-2000	CHRYSLER
1995-2000	DODGE
1995-1998	EAGLE
1995-1999	MITSUBISHI
1996-2000	PLYMOUTH
672-4104	
1995-2000	DODGE
672-4105	
1993-1995	BUICK
1993-1997	CHEVROLET
1994-1995	GMC
1993-1996	OLDSMOBILE
1995-1997	PONTIAC
672-4106	
2001-2008	FORD
1999-2001	MERCURY
672-4107	
1997-2002	FORD
1997-1999	MERCURY
672-4108	
2000-2004	FORD

672-4109	
2003-2014	PONTIAC
672-4110	
2001-2012	FORD
2001-2005	MAZDA
672-4111	
1995-2002	FORD
1995-2002	MERCURY
672-4112	
1999-2006	CHEVROLET
672-4113	
1998-2002	CHEVROLET
1998-2002	PONTIAC
672-4200	
1985-1999	VOLKSWAGEN
672-4201	
1989-1992	VOLKSWAGEN
672-4202	
1997-2005	VOLKSWAGEN
672-4203	
1993-2004	VOLKSWAGEN
672-4204	
1999-2014	SEAT
2001-2014	VOLKSWAGEN
672-4205	
1962-1988	VOLKSWAGEN
672-4206	
2003-2014	VOLKSWAGEN
672-4207	
2005-2010	VOLKSWAGEN
672-4208	
1993-2004	VOLKSWAGEN
672-4209	
2003-2010	SEAT
1997-2003	VOLKSWAGEN
672-4210	
1977-1990	VOLKSWAGEN
672-4211	
2002-2009	SEAT
672-4212	
2006-2009	VOLKSWAGEN
672-6000	
1993-1998	MERCURY
1993-1998	NISSAN



CABLES PARA BUJIAS

LISTA NUMÉRICA

672-6001	
1992-1995	TOYOTA
672-6100	
1987-1993	BUICK
1981-1994	CHEVROLET
1987-1993	OLDSMOBILE
1980-1990	PONTIAC
672-6101	
1991-1996	FORD
1991-1996	MAZDA
672-6102	
1996-1999	BUICK
1996-1999	CHEVROLET
1994-1999	OLDSMOBILE
1994-1999	PONTIAC
672-6103	
2001	CHEVROLET
2000-2005	GMC
2001-2004	OLDSMOBILE
672-6104	
1999-2007	GMC
672-6105	
1985-1986	BUICK
1985-1993	CHEVROLET
1985-1993	GMC
1986	OLDSMOBILE
1985-1986	PONTIAC
672-6106	
1983-1992	FORD
672-6107	
1996-2000	CHRYSLER
1996-2000	DODGE
1996-2000	PLYMOUTH
672-6108	
1991-1999	JEEP
672-6109	
2001-2008	CHRYSLER
2008-2011	VOLKSWAGEN
672-6110	
2001-2010	FORD
2001-2007	MERCURY

672-6111	
2000	CHRYSLER
1996-2000	DODGE
1996-2000	PLYMOUTH
672-6112	
2005-2007	BUICK
2004-2009	CHEVROLET
2005-2009	PONTIAC
2005-2006	SATURN
672-6113	
1997-2001	FORD
1998-2000	MERCURY
672-6114	
1977-1996	FORD
672-6115	
1992-2003	DODGE
672-6116	
1997-2000	FORD
672-6117	
1990-1995	CHRYSLER
1990-1995	DODGE
1990-1995	PLYMOUTH
672-8000	
1981-1990	DATSUN
672-8100	
1994-1995	CHEVROLET
1994-1995	GMC
672-8101	
1958-1959	EDSEL
1958-1991	FORD
1958-1965	LINCOLN
1958-1976	MERCURY
672-8102	
2002-2012	CADILLAC
1999-2012	CHEVROLET
1999-2012	GMC
2003-2010	HUMMER
2009	PONTIAC
2009	SAAB
672-8103	
1993-2000	FORD
1995-2000	MAZDA
672-8104	
1992-2004	DODGE

672-8105	
1999-2000	CADILLAC
1996-2002	CHEVROLET
1996-2002	GMC
672-8106	
1992-1999	FORD
1991-1999	LINCOLN
1991-1999	MERCURY
672-8107	
1989-1994	FORD
1994	MAZDA
672-8108	
1996-2000	CHEVROLET
1996-2000	GMC
672-8109	
2005-2009	BUICK
2006-2008	CADILLAC
2005-2008	CHEVROLET
2005-2009	GMC
2008	HUMMER
2005-2006	ISUZU
2005-2008	PONTIAC
2005-2008	SAAB
672-8110	
1976-1982	CHRYSLER
1962-1993	DODGE
1967-1978	PLYMOUTH
672-8111	
1995-1996	AM GENERAL
1987-1993	CHEVROLET
1987-1993	GMC

CAPUCHONES PARA BOBINAS

LISTA NUMÉRICA

672-9000	
2002-2010	NISSAN
1998-2014	RENAULT
672-9001	
2007-2014	NISSAN
2011-2014	RENAULT
672-9002	
1999-2003	MAZDA
672-9003	
1999-2006	HYUNDAI
2001-2006	KIA
672-9004	
2002-2006	NISSAN
2011-2013	RENAULT
672-9005	
1995-1999	TOYOTA
672-9006	
2002-2006	HYUNDAI
2002-2006	KIA
672-9007	
2001-2005	CHRYSLER
2002-2005	DODGE
1997-2008	MITSUBISHI
672-9008	
1995-2003	MAZDA
672-9009	
2002-2010	INFINITI
2002-2011	NISSAN
2009-2011	RENAULT
2009-2011	SUZUKI
672-9010	
1996-2009	LEXUS
1996-2009	TOYOTA
672-9011	
1996-2000	INFINITI
1995-1999	NISSAN
672-9012	
1996-2000	INFINITI
1996-1999	NISSAN
672-9013	
2000-2001	INFINITI
2000-2003	NISSAN

672-9014	
2008-2010	INFINITI
2008-2014	NISSAN
672-9015	
1990-1994	NISSAN
672-9016	
2003-2008	INFINITI
2003-2006	NISSAN
672-9017	
2000-2006	NISSAN
672-9018	
2010-2013	MAZDA
672-9019	
1997-2001	INFINITI
672-9020	
1995-2004	TOYOTA
672-9021	
2001-2008	NISSAN
672-9022	
2001-2005	MAZDA
672-9023	
2000-2001	INFINITI
2000-2003	NISSAN
672-9024	
2001-2010	SUBARU
672-9025	
1996-1999	INFINITI
1995-1999	NISSAN
672-9026	
1994-1995	LEXUS
1994-1995	TOYOTA
672-9027	
1996-1999	INFINITI
1995-1999	NISSAN
672-9028	
2001	INFINITI
2001-2002	NISSAN
672-9029	
2006-2007	MAZDA
672-9100	
1997-2012	FORD
1998-2011	LINCOLN
2002-2011	MERCURY

672-9101	
2002-2006	CHEVROLET
1998-2005	GMC
2002-2004	OLDSMOBILE
2002-2006	PONTIAC
2000-2007	SATURN
672-9102	
1988-1998	BUICK
1990-2002	CHEVROLET
1987-2001	OLDSMOBILE
1988-2002	PONTIAC
672-9103	
2000-2008	FORD
2001-2010	MAZDA
2000-2008	MERCURY
672-9104	
2004-2010	FORD
2005-2008	LINCOLN
2006-2008	MERCURY
672-9106	
2003-2014	FORD
2004-2008	MAZDA
2005-2008	MERCURY
672-9107	
1999-2010	FORD
1997-2005	LINCOLN
2003-2004	MERCURY
672-9200	
1996-2008	PEUGEOT

CABLES PARA BUJIAS INTERCAMBIO

BERU BLUE #	DENSO #
5A2,1.8	672-4200
5A32.0	672-4203
5CAR85	672-4210
5SED88	672-4205
5SED88	672-4205
5SED92	672-4201
5SED94	672-4208
BE1201cN4	672-4003
BE1201M4	672-4019
BE1202cHY4	672-4018
BE1202dY6	672-6001
BE1202F6	672-6106
BE1203aF8	672-8106
BE1203C6	672-6117
BE1203cHY4	672-4011
BE1203cN4	672-4002
BE1204aC6	672-6108
BE1204G8	672-8111
BE1205aF4	672-4101
BE1205cG8	672-8108
BE1205F8	672-8107
BE1206aC6	672-6109
BE1206aG8	672-8111
BE1206cN4	672-4009
BE1207aF4	672-4108
BE1207aF8	672-8103
BE1207cG8	672-8105
BE1207cN4	672-4001
BE1207cN6	672-6000
BE1208aF4	672-4106
BE1208aG4	672-4109
BE1210aC4	672-4102
BE1210G6	672-6105
BE1211aF6	672-6101
BE1212aF4	672-4107
BE1212cG8	672-8109
BE1214aF4	672-4110
BE1215cG8	672-8102
BE1217cG6	672-6102
BE1218aC6	672-6117
BE1218cG6	672-6104
BE1219aC6	672-6107

BERU BLUE #	DENSO #
BE1219aG6	672-6103
BE1220aG4	672-4113
BE1220C8	672-8110
BE1220N4	672-4007
BE1220T4	672-4006
BE1221cG6	672-6112
BE1221F8	672-8101
BE1221Y4	672-4012
BE1222C6	672-6111
BE1222T4	672-4008
BE1223aG4	672-4112
BE1231aN4	672-4002
BE1231C6	672-6115
BE1233aC4	672-4103
BE1233aN4	672-4001
BE1234aC4	672-4104
BE1237aG6	672-6100
BE1238aG4	672-4100
BE1238cN4	672-4016
BE1243aN4	672-4005
BE1243C8	672-8104
BE1243G8	672-8100
BE1254aG4	672-4105
BE1257aF4	672-4106
BE1258F6	672-6114
BE1260aG4	672-4004
BE1262aC4	672-4000
BE1270aC8	672-8104
BE1275F6	672-6110
BE800V8G8	672-8105
GS401	672-9102
IBIZA 01/05	672-4211
NB/A4	672-4204
NB/A4 01	672-4209
POINTER	672-4202
POINTER 05	672-4207
POLO02	672-4206

BERU GREY #	DENSO #
056998031Z+B	672-4210
111998031AZ	672-4205
235W4VB	672-4200
301N4	672-4003
302HY4	672-4018
303HY4	672-4011
303N4	672-4002
305G8	672-8108
306N4	672-4009
307N4	672-4001
312G8	672-8109
315G8	672-8102
318G6	672-6104
320G8	672-8105
321G6	672-6112
501M4	672-4019
502F6	672-6106
504G8	672-8111
504N4	672-4001
505F8	672-8107
506G8VB	672-8111
510G6	672-6105
520C8	672-8110
520N4VB	672-4007
520T4VB	672-4006
521Y4	672-4012
522C6	672-6111
522F8	672-8101
522T4	672-4008
522T4VB	672-4008
523N8	672-8000
524N4	672-4013
531C6VB	672-6115
533F8	672-8103
533N4VB	672-4001
536W4	672-4208
537G6VB	672-6100
543C8	672-8104
543G8	672-8100
558F6	672-6114
5A3/2.0VB	672-4203
5SED88VB	672-4205

BERU GREY #	DENSO #
5SED92VB	672-4201
803F8	672-8106
804C6	672-6108
805C6	672-6115
805F4	672-4101
806C6	672-6109
807F4	672-4108
807F8	672-8103
807N6VB	672-6000
808F4	672-4106
808G4	672-4109
810C4	672-4102
811F6	672-6101
812F4	672-4107
813C4	672-4102
814F4	672-4110
815F4	672-4111
818C6	672-6117
819C6	672-6107
819G6	672-6103
822F6	672-6116
823G4	672-4112
831N4	672-4002
833C4	672-4103
833N4	672-4001
834C4	672-4104
838G4	672-4100
854G4	672-4105
857F4	672-4106
860G4	672-4004
862C4	672-4000
865F6	672-6113
870C8	672-8104
DERBY06-09 VB	672-4212
IBIZA-01/05VB	672-4211
NB/A4-01VB	672-4209
NB/A4VB	672-4204
POINTER05VB	672-4207
POINTERVB	672-4202
POL002VB	672-4206

CABLES PARA BUJIAS INTERCAMBIO

BOSCH #	DENSO #
0986MG0103	672-4200
0986MG0104	672-4210
0986MG0105	672-4208
0986MG0300	672-4203
0986MG0301	672-4209
0986MG0302	672-4202
0986MG0307	672-4204
0986MG0308	672-4206
0986MG0309	672-4207
0986MG0401	672-8101
0986MG0426	672-4108
0986MG0427	672-8103
0986MG0431	672-4111
0986MG0433	672-6101
0986MG0435	672-6114
0986MG0439	672-8106
0986MG0445	672-6106
0986MG0450	672-8107
0986MG0469	672-6116
0986MG0470	672-4106
0986MG0471	672-4101
0986MG0476	672-6113
0986MG0479	672-4107
0986MG0501	672-4019
0986MG0508	672-4014
0986MG0603	672-8110
0986MG0606	672-4104
0986MG0607	672-4103
0986MG0608	672-6117
0986MG0610	672-6111
0986MG0611	672-6108
0986MG0612	672-4102
0986MG0613	672-4000
0986MG0625	672-6115
0986MG0626	672-8104
0986MG0628	672-6107
0986MG0632	672-8104
0986MG0635	672-4102
0986MG0636	672-6109
0986MG0703	672-4002
0986MG0725	672-4001
0986MG0728	672-8108

BOSCH #	DENSO #
0986MG0729	672-8105
0986MG0730	672-8109
0986MG0801	672-4006
0986MG0802	672-4002
0986MG0811	672-4007
0986MG0814	672-4013
0986MG0815	672-8000
0986MG0816	672-4008
0986MG0817	672-4001
0986MG0911	672-4113
0986MG0912	672-4100
0986MG0922	672-6102
0986MG0930	672-8100
0986MG0932	672-6105
0986MG0933	672-8111
0986MG0948	672-4105
0986MG0950	672-6100
0986MG0951	672-4112
0986MG0956	672-8111
0986MG0961	672-6103
0986MG0965	672-4004
0986MG0968	672-4109
0986MG0969	672-4003
0986MG0970	672-4011
0986MG0972	672-4010
0986MG0976	672-6104
0986MG0979	672-4005
0986MG0987	672-6112

DURALAST #	DENSO #
4034	672-6105
4040	672-6100
4081	672-8111
4125	672-8107
4144	672-6101
4147	672-6106
4251	672-6117
4314	672-6108
4602	672-4103
4609	672-4111
4611	672-8103
4622	672-4107
4625	672-6111
4626	672-6107
4633	672-8105
4636	672-4105
4639	672-8108
4641	672-6102
4643	672-8106
4654	672-6116
4668	672-8102
4670	672-4113
4677	672-6113
4679	672-4108
4681	672-6104
4682	672-6103
4685	672-4106
4698	672-6110
4701	672-6109
4702	672-4102
4714	672-8109
4723	672-4104
4731	672-6112
4736	672-4110
4801	672-4017
4837	672-8110
4841	672-8101
4960	672-6115
4962	672-8104
4995	672-8100
5006	672-4109
5008	672-4200

DURALAST #	DENSO #
5010	672-4211
5012	672-4018
5013	672-4004
5015	672-4209
5016	672-4204
5026	672-4212
5029	672-4207
5030	672-4100
5039	672-4007
5051	672-4202
5062	672-4101
5063	672-4000
5064	672-4112
5239	672-4201
5240	672-4208
5247	672-4206
5706	672-4001
5900	672-4002
7340	672-4013
9003	672-4009
9047	672-4010
9079	672-4001
9101	672-4016
9131	672-4011
9164	672-4003
9662	672-4008
9684	672-4006
9685	672-8000
9756	672-6001
9774	672-4012
9790	672-4014
9845	672-4205
9847	672-4210
9868	672-4019
9964	672-4203
9975	672-6000
4YY	672-9102

CABLES PARA BUJIAS INTERCAMBIO

KEM LANCER 7MM #	DENSO #
L-1150	672-4211
L-1159	672-4205
L-1160	672-4210
L-1162	672-4203
L-1170	672-4204
L-1171	672-4207
L-1172	672-4201
L-1174	672-4206
L-1190	672-4202
L-2101	672-4002
L-2102	672-4001
L-2104	672-4009
L-2107	672-4002
L-2108	672-4016
L-2110	672-4001
L-2119	672-4008
L-2220	672-4007
L-2232	672-4003
L-2246	672-4006
L-3130	672-8110
L-3132	672-4104
L-3133	672-4103
L-3135	672-4102
L-3136	672-4018
L-3215	672-4000
L-3219	672-6107
L-3220	672-6108
L-3221	672-6109
L-4143	672-4105
L-4145	672-4100
L-4146	672-4112
L-4150	672-4109
L-4212	672-4113
L-4214	672-6102
L-4222	672-6104
L-4223	672-6103
L-4339	672-8105
L-4348	672-8108
L-6150	672-6000
L-6190	672-4101
L-6193	672-4110
L-6220	672-8101
L-9030 (5mm)	672-6001

KEM LANCER 8MM #	DENSO #
L-1123	672-4200
L-2120	672-4008
L-2221	672-4007
L-2247	672-4006
L-2320	672-8000
L-3131	672-8110
L-3138	672-8104
L-3139	672-6115
L-3155	672-6117
L-4110	672-6100
L-4114	672-6105
L-4144	672-4105
L-4213	672-4113
L-4338	672-8111
L-6144	672-8107
L-6174	672-4107
L-6185	672-4111
L-6186	672-4108
L-6195	672-8103
L-6196	672-4106
L-6221	672-8101
L-6236	672-6113
L-6240	672-6101
L-6241	672-6116
L-6305	672-8106
L-9024	672-4014

KEM MAG PLUS #	DENSO #
CB-105	672-8110
CB-108	672-8101
CB-110	672-6100
CB-112	672-8111
CB-114	672-6105
CB-116	672-4006
CB-119	672-4008
CB-138	672-8104
CB-139	672-6115
CB-142	672-4104
CB-143	672-4105
CB-145	672-4002
CB-147	672-4002
CB-148	672-4100
CB-149	672-4001
CB-155	672-6117
CB-156	672-4103
CB-159	672-4205
CB-160	672-4210
CB-162	672-4203
CB-172	672-4201
CB-174	672-4107
CB-176	672-6102
CB-177	672-6108
CB-179	672-6107
CB-185	672-4111
CB-187	672-6113
CB-190	672-4202
CB-191	672-8103
CB-198	672-6101
CB-199	672-4108
CB-202	672-4009
CB-211	672-8105
CB-212	672-4113
CB-215	672-4000
CB-219	672-4106
CB-222	672-6116
CB-230	672-4204
CB-233	672-6000
CB-240	672-4211
CB-241	672-8107
CB-243	672-6106

KEM MAG PLUS #	DENSO #
CB-249	672-4016
CB-250	672-6103
CB-252	672-6104
CB-260	672-8106
CB-263	672-4110
CB-264	672-4101
CB-266	672-4102
CB-267	672-6109
CB-269	672-4018
CB-270	672-4112
CB-274	672-4109
CB-279	672-4207
CB-291	672-4206
CB-293	672-4003
CB-300	672-4004

CAPUCHONES PARA BOBINAS INTERCAMBIO

BERU #	DENSO #
GS402	672-9007
GS403	672-9100
GS406	672-9101
GS408	672-9020
GS409	672-9010
GS411	672-9011
GS412	672-9012
GS414	672-9028
GS417	672-9106
GS418	672-9025
GS419	672-9027
GS420	672-9023
GS422	672-9107
GS423	672-9103
GS424	672-9021
GS425	672-9009
GS427	672-9104
GS430	672-9200
GS431	672-9017
GS432	672-9105

DURALAST #	DENSO #
CP002	672-9007
CP003	672-9100
CP007	672-9101
CP009	672-9020
CP010	672-9010
CP012	672-9011
CP013	672-9012
CP016	672-9028
CP021	672-9005
CP022	672-9008
CP027	672-9022
CP032	672-9003
CP033	672-9106
CP034	672-9107
CP035	672-9103
CP038	672-9004
CP039	672-9002
CP041	672-9009
CP042	672-9021
CP044	672-9104
CP048	672-9006
CP052	672-9001
CP058	672-9024
CP060	672-9014
CP063	672-9029
CP064	672-9016
CP068	672-9015
CP071	672-9018
CP073	672-9019
CP112	672-9025
CP113	672-9027
CP121	672-9026
CP212	672-9013
CP213	672-9023
CP509	672-9000
CP510	672-9200
CP511	672-9017
CP512	672-9105

KEM LANCER #	DENSO #
CH-02	672-9106
CH-03	672-9104
CH-04	672-9100
CH-07	672-9101
CH-09	672-9200
CH-130	672-9103
CH-40	672-9107
CH-60	672-9004
CH-61	672-9028



Escanee este código QR® con su teléfono inteligente.

1.888.96.DENSO • 3900 Via Oro Avenue, Long Beach, California 90810

Para obtener la información más reciente de aplicaciones e imágenes de los productos DENSO, visite www.densoautoparts.com.

© 2015 Products and Services Americas, Inc. Todos los derechos reservados.